

FAALİYET RAPORU 2015



İÇİNDEKİLER

01

PROFİL

- 01 PROFİL
- 02 BAŞKANIN MESAJI
- 03 GENEL MÜDÜRÜN MESAJI
- 04 TARİHÇE

06

FAALİYET ALANLARI

- 06 ÇİMENTO
- 12 BETON
- 14 SİGMA

16

İNSAN KAYNAKLARI

20

ÇEVRE YÖNETİM FAALİYETLERİ

22

YÖNETİM KURULU ve ÜST YÖNETİM

24

ORTAKLIK YAPISI

- 24 TEMETTÜ
- 25 İLETİŞİM
- 26 TERİMLER SÖZLÜĞÜ
- 27 BAĞLI ORTAKLIK ŞEMASI
- 30 KURUMSAL YÖNETİM İLKELERİNE UYUM RAPORU

36

DENETİM RAPORU

- 36 BAĞIMSIZ DENETİM RAPORU
- 37 FİNANSAL DURUM TABLOSU
- 39 KAPSAMLI GELİR TABLOSU
- 40 ÖZKAYNAK DEĞİŞİM TABLOSU
- 41 NAKİT AKIM TABLOSU
- 42 FİNANSAL TABLOLARI TAMAMLAYICI NOTLAR

76

DAVET

- 77 GÜNDEM
- 79 VEKALETNAME

TEMEL RASYOLAR



SATIŞLAR
(milyon TL.)
Satışlar, 2015 yılında artış göstermiştir.



FAALİYET KARI
(milyon TL.)
Faaliyet karı, 31 Aralık 2015 itibarıyla, 43 milyon TL seviyesindedir.



NAKİT AKIM
(milyon TL.)
Yıl içinde yaklaşık 7 milyon TL yatırım harcaması yapılmış, nakit akımı, 2015 yılı sonu itibarıyla, 150 milyon TL civarında seyretmiştir.



TOPLAM YATIRIMLAR
(milyon TL.)
2015 yılı yatırım harcamaları; 7 milyon TL seviyesindedir.



YÜKÜMLÜLÜKLER / ÖZKAYNAKLAR
(oran %)
31 Aralık 2015 itibarıyla %19 civarındadır.



NET KAR
(milyon TL.)
Konsolide net kar 46 milyon Türk Lirası seviyesindedir. Satışların %14'üne isabet etmektedir.

PROFİL

Konya Çimento Sanayii A.Ş. 1954 yılında 115 Konya'lı işadamlarının öncülüğünde, Konya'da kurulmuştur. Günümüzde Fransız ortaklı yapısıyla halka açık ve hisse senetleri Borsa İstanbul'da işlem gören; Türkiye'nin en büyük 500 sanayi kuruluşundan biridir.

Şirketimiz, iştirakleri ile beraber 292 çalışanı ile çimento, hazır beton ve agrega sektöründe faaliyet göstermektedir. Satış faaliyetleri ağırlıklı olarak İç Anadolu ve Akdeniz bölgelerini kapsamaktadır.

ÇEVRE KORUMA MİSYONU

Konya Çimento, gelecek nesillere daha temiz ve yaşanabilir bir çevre bırakmanın en temel görev olduğu bilinciyle 2015 yılında da çevre koruma faaliyetlerine hak ettiği önemi vermiştir.



BAŞKANIN MESAJI



Ülkemizin genel ekonomik durumu açısından bakıldığı zaman, yaşadığımız iki genel seçim döneminin, coğrafi sınır komşularımız olan Suriye ve Irak'ta yaşanan terör ve iç savaş ortamının, Avrupa Birliği ülkelerindeki ekonomik durgunluğun, ABD'deki para ve faiz artırımına ilişkin beklentiler ile döviz fiyatlarındaki artışın, 2015 yılında ülke ekonomisini etkilediğini görüyoruz.

2015 yılı sonu itibarıyla, GSYİH (Gayri Safi Yurt İçi Hasıla) büyüme hızının %3,4 oranında kalacağı, ancak inşaat sektörünün 2015 yılın sonu itibarıyla büyüme trendinin %1 'in altında gerçekleşeceği tahmin edilmektedir. Bununla birlikte, Eylül 2015 ayı reel sonuçları itibarıyla da, inşaat sektörünün 2015 yılı sonu itibarıyla Gayri Safi Milli Hasıla içindeki payında ciddi bir azalma olmayacağı ve %5,7 üzerinde kalacağını düşünüyoruz.

Söz konusu büyüme trendinin ve inşaat sektöründeki sonuçların, beklentilerin altında kalmasının, iki genel seçim arasındaki dönemde genel ekonominin beklentiye girmesinden kaynaklandığı görüldüğüdür. Bu dönem içerisinde yeni inşaat projeleri ertelenmiş olup, 2015 yılı sonu itibarıyla inşaat ruhsatlarında yaklaşık % 18 oranında azalma ile sonuçlanacağını tahmin ediyoruz.

Bunun yanı sıra, yine aynı dönem itibarıyla yurt içi yeni konut satışlarında %11 oranında artış görülmüştür. Bu durumun 2016 yılında yeni inşaatlar için olumlu bir gösterge olacağını düşünmekteyiz.

Ülke genelinde, 2014 yılına benzer bir şekilde, 2015 yılında, yaklaşık 63 milyon ton civarında bir çimento tüketiminin gerçekleşeceğini tahmin etmekteyiz. Bu bağlamda, kişi başına çimento tüketiminin 2015 yılı sonunda 825 kg /kişi düzeyinde

olacağına ve gelecek yıllarda bu eğilimin, yeni alt yapı ve kentsel dönüşüm projeleri kapsamında yapılan yeni inşaatlar ve özellikle karayolu ve şehir içi yollarda beton yol yapımının katkısı ile, artacağına inanıyoruz.

Diğer yandan, Türkiye'nin geleneksel ihracat pazarları olan yakın komşu ülkelerde olagelen terör ve iç savaş ortamı, politik gerginlikler ve petrol piyasalarında düşen petrol fiyatları nedeniyle, özellikle Orta Doğu bölgesinde petrol geliri azalan ülkelerdeki yatırım harcamaları ciddi oranda azaltılmış olduğundan, 2015 yılı sonu itibarıyla, Türk Çimento Sanayiinin klinker ve çimento ihracatı ancak 10 milyon ton civarında gerçekleşmiştir.

2016 yılı için dünya gidişatına bakıldığı zaman, dünya ticaret hacminin gerilemesi, küresel büyüme beklentilerinin azalması, Çin gibi dünyanın dev ekonomilerinde büyüme sürecinin yavaşlaması, petrol fiyatlarının Orta Doğu ülkelerinin ekonomilerine yansımaları gibi ekonomik mülahazalar, bu alanda ihtiyatlı bir bakışı fazlasıyla doğrulamaktadır. Özellikle ülkemiz açısından, yakın coğrafyamızın bugünden sonuçları tahmin edilemeyen siyasi istikrarsızlığı, terör olayları ve fiili silahlı çatışmaların devamı, sağlıklı ve öngörülebilir bir ekonomik faaliyet perspektifini, en azından kısa vadede, büyük ölçüde etkilemektedir. Yukarıda sayılan unsurlar, teşebbüslerin risk faktörünü önemli ölçüde artırmaktadır.

Dünya ve ülkemiz ekonomisinde 2015 yılında yaşanan gelişmelere karşın, dünyada artan sanayileşme ile birlikte, doğanın özelliklerinin muhafazası açısından, sera gazı emisyonlarının öncelikli bir yer aldığını hatırlatmak gerekir. 30 Kasım 2015 ile 11 Aralık 2015 tarihleri arasında Paris'te toplanan 21. Birleşmiş Milletler İklim Zirvesi'nin ittifakla aldığı kararların birisi de, sera gazı etkisi dolayısıyla artan küresel sıcaklık artışının 1,5 derecede tutulması konusudur. Akla gelmez baskıların ve inanılmayacak zorlukların aşılması ile varılan ve istisnasız bütün insanlığın geleceğini ilgilendiren bu karar, çimento sektörünü de yakından ilgilendiren bir meseledir.

Dünyada olduğu gibi, ülkemizde de, çimento sektörünün öncelikle ele aldığı CO2 emisyonunun azaltılması ve yakıt kullanımı üzerinde ciddi ve sonuç alıcı çalışmaların yürütülmesine devam edilmektedir.

Dünyada, özellikle Avrupa Birliği ülkelerinde Çimento Endüstrisi sera gazı azaltma yönünde ciddi çalışmalar yapılmakta, bu konuda AB ülkelerini kapsayan yönetmelikler hazırlanmakta, hukuki alt

yapılar oluşturulmaktadır. Bu kapsamda, fosil yakıt yerine, "ikincil yakıt" veya "alternatif yakıt" olarak isimlendirilen atıkların döner fırınlarda yakılarak, ısı enerjisi elde edilmesi, gittikçe yaygın bir şekilde kullanılmaktadır.

Bu bağlamda, VICAT Grubu'nun çimento fabrikalarında da, çevreye saygı anlayışı ve karbon ayak izini küçültme bilinci içerisinde, fosil yakıt üretimi azaltılmakta, endüstriyel nitelikte olan veya olmayan atıklar, yakıt olarak kullanılarak döner fırınlar için ısı elde edilmektedir.

VICAT Grubu'nun Türkiye'de bulunan Konya Çimento ve Baştaş Çimento fabrikalarında, döner fırınlarda yakılan atık yakıt miktarları, yıllar itibarıyla, yönetmeliklerin belirlediği şart ve limitlere uygun şekilde arttırılmaktadır. Bu suretle sorumlu bir sanayi faaliyeti anlayışı içerisinde, klinker üretiminde çok daha az fosil yakıt tüketilmekte ve sera gazı emisyonunun azaltılmasına katkıda bulunmaktadır.

Ayrıca, Baştaş ve Konya Çimento fabrikalarında, yine çevreye verilen önem ve çevreye saygılı olma bilinci çerçevesinde, fabrika içinde ve hammadde ocaklarındaki rehabilitasyon projeleri sürdürülürken, her yıl binlerce ağaç dikilmekte, dikilen ağaçların bakımları da düzenli olarak yapılmakta ve böylece fabrikalarımızın bulunduğu bölgelerde oluşturulan örnek ve küçük orman, Grubun çevreye verdiği önemi somut bir şekilde göstermektedir.

Avrupa Çimento Birliği (Cembureau) tarafından yakından izlenen bu çalışmalarımız dolayısıyla şirketlerimiz pek çok defa takdir edilerek ödüllendirilmiştir.

Değerli ortaklarımız,

VICAT Grubu'nun Türkiye'deki çimento şirketleri, ciddi bir sanayicilik, çevreye saygı ve teknolojik gelişmeleri yakından izleyen yenilikleri hızla uygulama becerisi çerçevesinde, kararlı ve deneyimli yönetim kadroları ile dün olduğu gibi, 2016 yılında ve gelecekte de, buldukları bölgede, ortaklarına ve paydaşlarına katma değer yaratmaya devam edeceklerdir.

Bu inanca, 2016 yılının ülkemize ve grubumuza kazançlı bir perspektif getirmesini diliyor, bütün çalışanlarımıza en içten takdir duygularımı, saygı ve sevgilerimi sunuyorum.

Mehmet DÜLGER
Konya Çimento Sanayi A.Ş.
Yönetim Kurulu Başkanı

GENEL MÜDÜRÜN MESAJI

Ülkemiz ve yakın çevresinde 2015 yılında yaşanan politik ve ekonomik gelişmeler, coğrafik konumu itibarıyla en çok Türkiye üzerinde etkili oldu.

Pek çok değerlendirme içinde de yer aldığı gibi, Türkiye'nin jeopolitik durumunun zaman zaman ülkeye belli avantajları sağladığını söyleyebiliriz. Ancak bu konumu Suriye'deki iç savaş sonucu oluşan sığınmacı göçü ve orta doğuda ülkelerde yaşanan kaos ve terör eylemleri, itibarıyla 2015 yılı için söylemek mümkün olmadı. Ayrıca, Türkiye Irak ilişkileri, petrol fiyatlarındaki düşüş nedeniyle gelirleri azalan Ortadoğu ülkeleri ve Rusya'ya yapılan ihracatta daralma ve turizm gelirlerindeki azalış dışarıdan kaynaklı olarak ülkemizi ve makro ekonomik durumu etkileyen önemli unsurlar olarak değerlendirmekteyiz.

2015 yılı için ülke içi genel ve ekonomik durumu değerlendirdiğimizde; yukarıda açıkladığımız jeopolitik gelişmelerin ülke ekonomisinde ciddi etkileri görülmektedir. Bunun yansıması, ülkemiz 2015 yılında Haziran ve Kasım aylarında iki defa genel seçim ortamı yaşamış olup, söz konusu seçim dönemlerinde genel ekonomi ve iş piyasalarında seçim sonuçlarına yönelik beklentiler nedeniyle yatırımlarda ertelemeler oluşmuş ve durgun bir ekonomik yıl geçirilmiştir.

Diğer taraftan Suriyeli sığınmacı ve terör eylemleri ülkede genel ekonomik çerçevede duraksamalara neden olmuştur. Ayrıca ABD ve AB kaynaklı uluslararası finansal kararlar ve faiz artışı beklentileri sonucu olarak, Türk lirası 2015 yılında USD karşısında yaklaşık %25 oranında devalüe olmuştur.

Devalüasyonun etkisi, iç piyasada maliyet artışları fiyat artışlarına yol açmış olup, yıllık enflasyonu artırmış, genel piyasada durağanlık yaşamasına ve petrol fiyatlarındaki düşüşün olumlu yansımalarında rağmen yıllık enflasyon %8,8 oranında gerçekleşmiştir. Bu arada yurt içinde yaşanan devalüasyon ve ABD de faiz artışı beklentisi sonucu, Bankacılık sektöründe kredi faizlerinde artışa neden olmuştur. Aylık bazda %1 oranının altında seyreden konut kredi faiz oranları, yılın ikinci yarısında aylık %1'lik psikolojik sınırın üzerine çıkmış, bu durum, özellikle bölgemizde birinci el konut satışlarındaki trendi etkilemiştir.

Yukarıda özetle açıklamaya çalıştığımız jeopolitik durum ve bunun ülkeye yansımaları ve ülke içinde yaşanan genel seçim ortamları ve ekonomik beklentilere rağmen; Türkiye ekonomisi Eylül 2015 ayı sonu itibarıyla (Gayri Safi Milli Hasıla artışı olarak) %3.4 oranında büyüme göstermiş olup yıl sonunda bu oranın %4'e yaklaşacağı tahmin edilmektedir.

İnşaat sektörü; açıkladığımız genel politik ve ekonomik gelişmeler çerçevesinde, Eylül 2015 ayı sonu itibarıyla büyüme oranı beklentilerin altında kalmış olup, inşaat sektöründe bir önceki yıla göre %0,4 oranda büyüme gerçekleşmiştir. Genel eko-

nomi uzmanlarınca 2015 yılsonu itibarıyla inşaat sektörü büyüme oranının %1'in altında kalacağı tahmin edilmektedir.

Bu arada 2015 yılında, ülke genelinde birinci el konut (yeni konut) satışlarında %11 oranında artış gerçekleşmiştir. Bu durum, yeni inşaat ruhsatlarında azalmaya karşın, mevcut konut stokunun erimeye başladığını, birinci el konut pazarındaki artışın etkilerinin, 2016 yılında yeni konut inşaatlarını başlatacağı yönünde değerlendirilmektedir.

2015 yılı itibarıyla Türkiye'de çimento endüstrisinde klinker üretiminde yaklaşık olarak 7,3 milyon ton ilave klinker kapasite artışı gerçekleşmiş endüstrideki toplam klinker kapasitesi 80 milyon ton yaklaşmıştır. Bu duruma rağmen yurt içi çimento tüketiminin 2015 yılı sonunda 2014 yılı düzeyinde kalacağı tahmin edilmektedir. Ayrıca Türk Çimento Endüstrisi 2015 yılında 10 milyon tonun üzerinde yurt dışına klinker ve çimento ihracatı gerçekleştirmiştir.

Çimento endüstrisinde bulunan atıl kapasitelerin şehir içi ve şehirlerarası yollarda beton yol ve kara yollarında prefabrik beton bariyer yapımı yoluyla değerlendirilmesi önem arz etmektedir.

Konya Çimento Sanayii A.Ş. İstanbul Sanayi Odası tarafından her yıl yapılan 500 Büyük Sanayi Şirketi araştırmasında 2015 yılı Haziran ayında açıklanan 2014 yılı sonuçları itibarıyla Türkiye'nin 312. Büyük Sanayi kuruluşu durumundadır.

Açıklanan genel ekonomik çerçeve içerisinde şirketimiz özellikle İç Anadolu bölgesindeki çimento satışları önceki yıla kıyasla %1 oranında arttırılmış ve müşteri ihtiyaçlarına yönelik olarak üretilen çimento bölgesindeki kamu ve özel sektöre ait; alt yapı, büyük inşaat şirketleri, hazır beton üreticileri ve prefabrik malzeme üreten şirketlerin çimento ihtiyaçlarının karşılanmasında tercih edilmiştir.

Şirketimiz 2015 yılında sıfır iş kazası hedefine ulaşmak amacıyla işçi sağlığı ve iş güvenliği eğitimlerini yoğun bir şekilde sürdürmek suretiyle 2015 yılı içinde tüm çalışanlarına 8408 saat teorik ve pratik eğitimler vermiştir.

Bu yoğun eğitim ve bilinçlendirme çalışmalarının sonucunda 2015 yılında iş kazası sıklığında ciddi bir düşüş sağlanmıştır.

Diğer taraftan, Konya Çimento Sanayii A.Ş. 2015 yılında karbon ayak izini küçültme ve çevreyi koruma çalışmaları çerçevesinde, atıklardan enerji elde ederek fosil yakıtların daha az kullanım konusunda önemli bir ilerleme sağlamış olup, tasarruf edilen fosil yakıt (kömür) miktarı yaklaşık 50.000 tondur.

Ayrıca, Şirketimizin çevre bilinci misyonuna uygun olarak; fabrika içi ve hammadde ocaklarında rehabilitasyon ve yeşillendirme çalışmaları kapsamında; 2015 yılında 3250 adet ağaç dikimi gerçekleştirilmiş olup, şimdide değin söz konusu



alanlarda dikilen ağaç sayısı küçük bir orman denek şeklinde 140.000 adete ulaşmıştır.

Belirtilen ağaç sayısının 128.000 adedi fabrika içi ve kalker ocağına Ocak rehabilitasyon projesi kapsamında dikilmiş ve bu alanda doğal bir ortam ve eko sistem oluşturulmuştur.

Şirketimiz, Konya Çimento Sanayii A.Ş. Kurumsal yönetim anlayışıyla; bölgesinde değişen ve farklılaşan inşaat sektörü talepleri ve müşteri ihtiyaçlarının seri ve güvenli bir şekilde karşılanmasının yanı sıra, çalışanların işçi sağlığı ve güvenliği ön planda tutarak, çevre koruma ve sürdürülebilir bir üretim verimliliği anlayışı içerisinde; Türkiye ekonomisine, paydaşlarına, hissedarlarına bugün olduğu gibi, gelecekte de deneyimli ve ekip anlayışıyla çalışan güçlü kadrosuyla katma değer yaratmaya devam edecektir.

Kadir BÜYÜKKARA

Konya Çimento Sanayii A.Ş.
Genel Müdürü

TARİHÇE

Şirketimizin kuruluş çalışmaları 1954 yılında 115 Konya'lı işadaminin öncülüğünde başlamıştır.

Sermaye yetersizliği nedeniyle yatırım faaliyetlerine bir süre ara veren şirketimize Türkiye Çimento Sanayii T.A.Ş. ve Türkiye İş Bankası ortak olmuş; 1963 yılında 6,20 TL. sermaye ve yaş sistem teknolojisi ile kurulan, 200.000 ton/yıl çimento üretim kapasiteli fabrikamız faaliyete geçmiştir.

10 yılı aşkın bir sürenin ardından piyasadaki artan çimento talebini karşılamak için 2. bir fabrikanın kurulması gündeme alınmıştır. 1976 yılında kuru sistem teknolojisine sahip tesisimiz üretime başlamış ve çimento üretim kapasitemiz 600.000 ton/yıl'a çıkmıştır.

1986 yılında, mevcut kuru sistem döner fırının kapasitesi artırılmış ve üretim maliyeti yüksek olan yaş sistem döner fırın tamamen devre dışı bırakılmıştır.

Geçmişten günümüze kadar sürekli büyüyen şirketimiz; 1993 yılında var olan FLS çimento değirmeniye eklenen Roller Press ile 1.100.000 ton/yıl çimento, 1994 yılında ise var olan döner fırının yenilenmesi ile birlikte 750.000 ton/yıl klinker üretim kapasitesine ulaşmıştır. Sırasıyla 1997, 1998, 2001 ve 2007 yıllarında, 2'nci farin değirmeni, 3'üncü çimento değirmeni, 2'nci döner fırın ve 4'üncü çimento değirmeni faaliyete geçmiştir. Son yatırımlarımızla birlikte, klinker kapasitemiz 1.500.000 ton/yıl, çimento öğütme kapasitemiz ise 2.150.000 ton/yıla ulaşmıştır.

1994'ten beri süregelen hazır beton faaliyetlerimiz Temmuz 2015'te kurulan ve %100 iştirakimiz olan Konya Hazır Beton San. Tic A.Ş. çatısı altında devam etmektedir. İç Anadolu ve Akdeniz bölgelerinde 20 adet beton santrali ile hazır beton hizmeti verilmekte ve konkasör tesisleri ile hammadde ihtiyacı karşılanmaktadır.

1989 yılında özelleştirme kapsamına alınan Konya Çimento Sanayii A.Ş.'nde; Türkiye Çimento San. T.A.Ş.'nin % 39,8 oranındaki hisseleri önce Kamu Ortaklığı İdaresi-ne devredilmiş ve daha sonra halka açılmıştır.

1991 yılında Türkiye İş Bankası, sahip olduğu Konya Çimento Sanayii A.Ş. hisselerini blok satış yöntemiyle dünyanın sayılı çimento üreticilerinden olan Fransız VICAT Grubu'na devretmiştir. VICAT Grubu halen şirketimizde % 81,88 paya sahiptir.





ÇİMENTO SEKTÖRÜNE BAKIŞ

2015 yılsonu itibarıyla, ülke ekonomisindeki büyüme oranının %4 olarak gerçekleşeceği uzmanlar tarafından tahmin edilmektedir.

İnşaat sektörünün; ülke ekonomisine 2015 yılında, bir miktar azalsa dahi olumlu katkısı sürmektedir.



ÜRETİM YÖNTEMİYLE SEKTÖREL GELİŞİM HIZLARI GSYH (%)

	2013 YIL SONU	2014 YIL SONU	2015 YIL SONU TAHMİN
İktisadi faaliyet kolları			
İmalat Sanayi	3,7	3,7	2,5
Toptan ve perakende ticaret	5,1	1,8	1,7
İnşaat	7,4	2,2	1,0
Tarım, avcılık ve ormancılık	3,5	-2,1	6,3
Konut sahipliği	1,7	2,6	3,1
Mali aracı kuruluşların faaliyetleri	9,8	7,0	9,2
Ulaştırma, depolama ve haberleşme	3,9	2,8	2,2
Gayri safi yurtiçi hasıla (Alıcı fiyatlarıyla)	4,2	2,9	4,0

TÜRKİYE ÇİMENTO TÜKETİMİ (BİN TON)

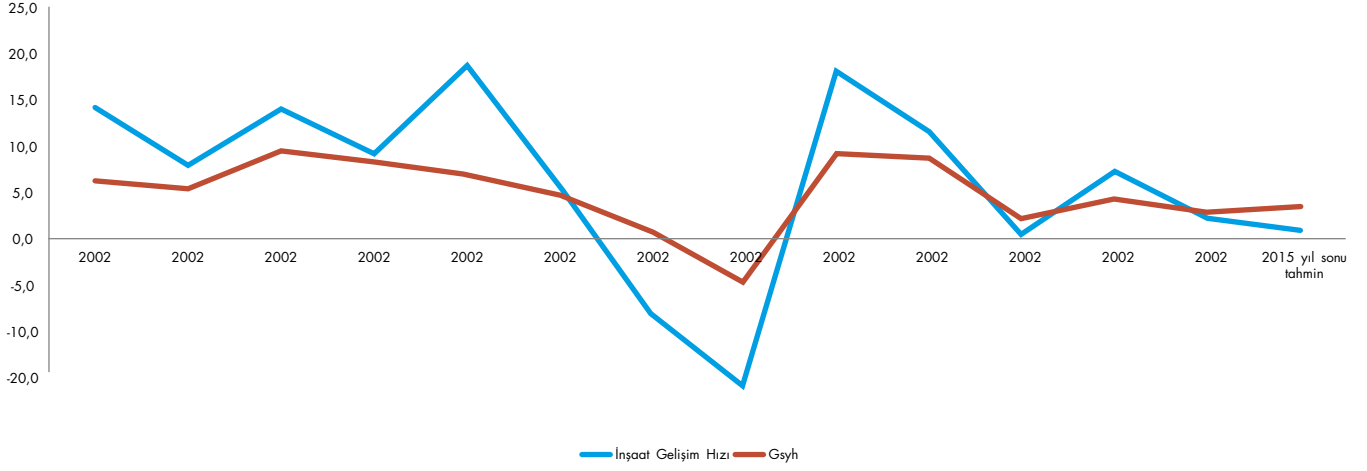
BÖLGELER	2014	2015 YIL SONU	ARTIŞ AZALIŞ %
MARMARA	16.062	16.530	2,9%
EGE	4.848	4.992	3,0%
AKDENİZ	11.409	11.962	4,8%
KARADENİZ	9.279	8.429	-9,2%
İÇ ANADOLU	10.531	11.302	7,3%
DOĞU ANADOLU	4.992	4.839	-3,1%
G.DOĞU ANADOLU	6.055	5.643	-6,8%
GENEL TOPLAM	63.176	63.697	0,8%

Kaynak: Türkiye Çimento Müstahsilleri Birliği

2015 yılında çimento tüketimi bir önceki yıl ile yaklaşık aynı oranda gerçekleşmiştir.

ÜRETİM YÖNTEMİYLE İNŞAAT SEKTÖRÜ ve GSYH (Gayri Safi Yurtiçi Hasıla) GELİŞİM HIZLARI (%)

	2002	2003	2004	2005	2006	2007	2008	2009	2010	2011	2012	2013	2014	2015 YIL SONU TAHMİN
İNŞAAT GELİŞİM HIZI	13,9	7,8	14,1	9,3	18,5	5,7	-8,1	-16,1	18,3	11,5	0,6	7,4	2,2	1,0
GSYH	6,2	5,3	9,4	8,4	6,9	4,7	0,7	-4,8	9,2	8,8	2,2	4,2	2,9	4,0



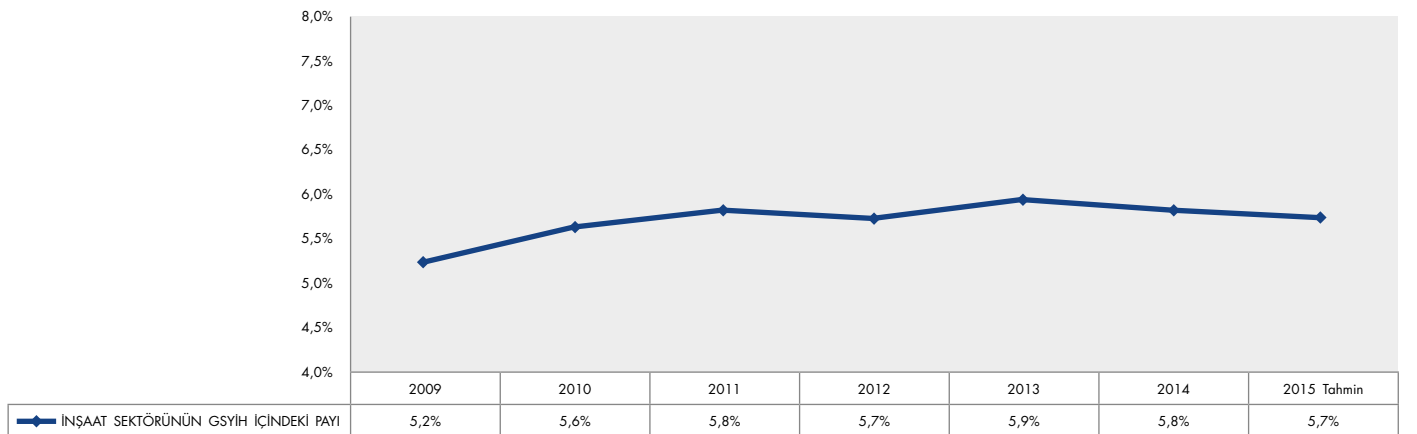
2013 - 2014- 2015 YIL SONU VERİLEN YAPI RUHSATLARI KULLANIM AMAÇLARINA GÖRE DAĞILIMI (Bin m²)

İnşaat Türü	2013 YIL SONU	2014 YIL SONU	2015 YIL SONU TAHMİN	2014 - 2015 (+ -) %
Binalar	135.347	169.388	138.163	-18%
Halka açık ikamet yerleri	2.164	1.929	1.365	-29%
Otel vb. binalar	4.724	5.644	3.871	-31%
Ofis toptan ve perakende ticaret binaları	15.538	21.450	18.088	-16%
Sanayi binaları ve depolar	7.948	9.581	6.962	-27%
Kamu, eğitim, hastahane, spor vb.binalar	10.055	12.410	11.470	-8%
Toplam	175.776	220.403	179.919	-18%

Kaynak: TÜİK

2015 yılında; yapı ruhsatları hemen hemen tüm yapı türlerinde azalış göstermiştir.

SABİT FİYATLARLA İNŞAAT SEKTÖRÜNÜN GSYH İÇİNDEKİ PAYI

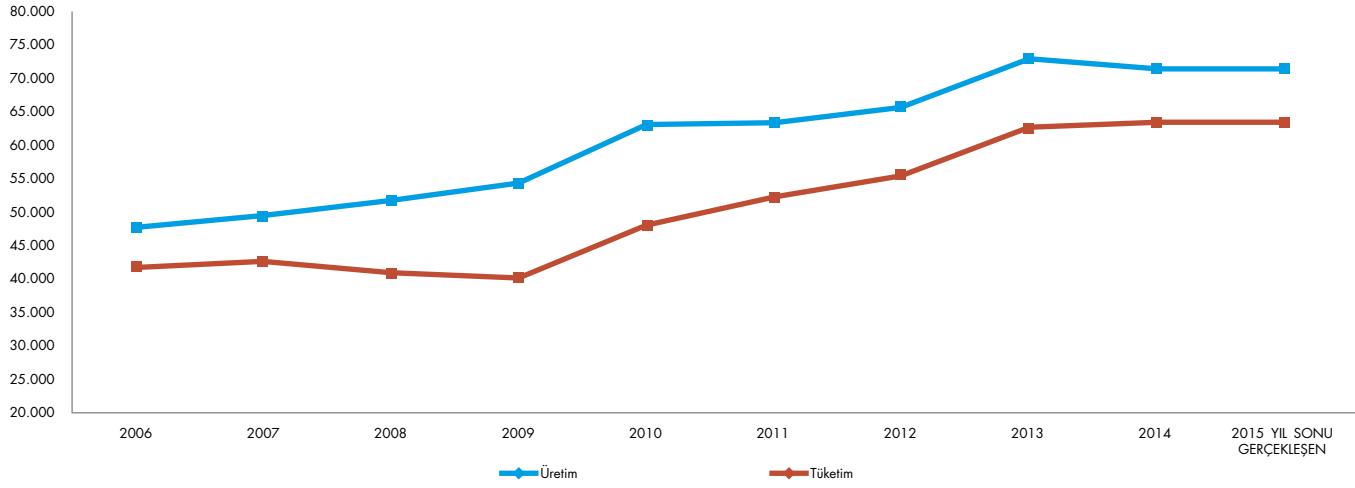


Kaynak: TÜİK

İnşaat sektörünün gayri safi yurt içi hasıla içindeki payı yıllar itibarıyla dengeli bir seyir izlemektedir.

TÜRKİYE ÇİMENTO ÜRETİM VE TÜKETİMİ (Bin Ton)

	2006	2007	2008	2009	2010	2011	2012	2013	2014	2015 YIL SONU GERÇEKLEŞEN
Üretim	47.400	49.256	51.432	53.973	62.737	63.057	65.462	72.687	71.239	71.419
Tüketim	41.610	42.455	40.574	39.986	47.720	51.902	55.168	62.239	63.176	63.697



Kaynak: Türkiye Çimento Müstahsilleri Birliği

Yurt içi çimento endüstrisi toplam klinker üretim kapasitesi 80 Milyon tona yaklaşmaktadır.

Mevcut kapasiteler ülke tüketiminin çok üzerinde olup, geleneksel ihracat pazarlarındaki daralmayla birlikte sektörde çalışılmayan atıl kapasiteler oluşacaktır.

TÜRKİYE ÇİMENTO VE KLİNKER İHRACATI

Yıl	Miktar (Ton)
2001	8.276.554
2002	10.523.749
2003	10.144.419
2004	10.417.062
2005	10.412.290
2006	6.831.055
2007	7.887.004
2008	13.725.673
2009	20.518.098
2010	18.751.139
2011	14.252.340
2012	13.216.718
2013	11.859.940
2014	10.686.167
2015	10.162.585

Kaynak: Tüm İhracatçı Birlikleri Kayıt Rakamları

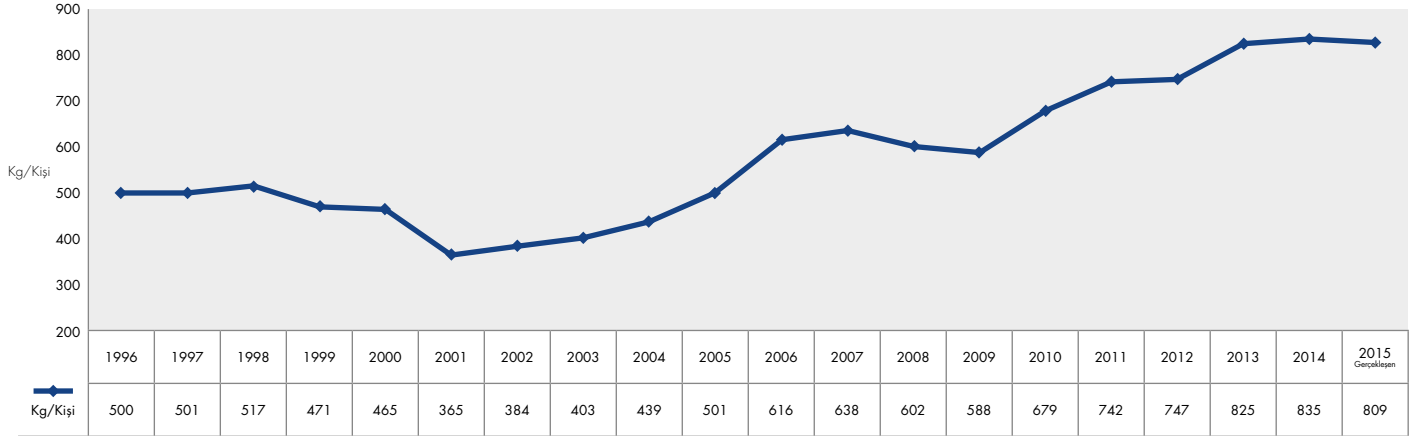
Geleneksel ihracat pazarları olan Ortadoğu ve Kuzey Afrika ülkelerindeki sosyal problemler ve bu pazarlardaki rekabet nedeniyle 2015 yılında ihracatımız bir önceki yıla kıyasla %4,9 oranında ve 523.582 ton azalmıştır.

2014 - 2015 ARALIK SONU İLK EL KONUT SATIŞ SAYILARI

İller	2014	2015	% Değişim
Konya	15.314	14.393	-6%
Karaman	1.233	1.596	29%
Antalya	26.835	26.546	-1%
Afyon	2.526	3.756	49%
İsparta	2.224	2.526	14%
Burdur	1.206	1.580	31%
Aksaray	2.354	2.898	23%
Niğde	2.079	2.428	17%
Nevşehir	827	872	5%
Kırşehir	2.235	2.072	-7%
Toplam	56.833	58.667	3%
İstanbul	102.936	112.491	9%
Ankara	54.202	61.435	13%
İzmir	29.357	31.065	6%
Toplam Türkiye	541.554	598.667	11%

Ülke genelinde konut satışlarındaki artış, mevcut konut stoklarının azalmaya başladığı yönünde değerlendirilmekte olup, yeni yılda yeni inşaatların başla- yacağı beklentisini güçlendirmektedir.

YILLAR İTİBARIYLA TÜRKİYE'DE KİŞİ BAŞINA DÜŞEN ÇİMENTO TÜKETİM MİKTARLARI (KG)



Ülke genelinde altyapı, konut, ofis ve ticari binalardaki hızlı yatırımlarla birlikte 2013 yılı sonrasında kişi başı çimento tüketimi 800 Kg/kişi düzeyinin üstüne çıkmış ve 2015 yılında ise 809 Kg/kişi düzeyinde gerçekleşmiştir.

GENEL DEĞERLENDİRME

Türkiye genelinde; çimento endüstrisi, klinker üretim kapasiteleri itibarıyla 80 milyon tona yaklaşmaktadır. Belirtilen miktar klinker üretim potansiyeli ülke ihtiyacının çok üzerindedir. Sektörde artan atıl kapasitelerin kullanım oranının artırılabilmesi için, yurt içinde gerek şehirler arası ve gerekse şehir içi yolların asfalt yollara kıyasla daha ekonomik ve kullanım süresi çok daha uzun

olan beton yollar ile yapılması, şehir içi ve dışı karayollarındaki bariyerlerin çelik yerine beton prefabrik bariyerlere dönüştürülmesi ve kentsel dönüşüm projelerinin tüm ülke genelinde etkin şekilde sürdürülmesi ile mümkün olabilecektir. Bu şekilde yurtiçi katma değer artırılması, ülkemizin makro ekonomik sonuçlarını olumlu yönde etkileyecektir.

GENEL EKONOMİ, İNŞAAT SEKTÖRÜ VE ÇİMENTO ENDÜSTRİSİ İLE İLGİLİ BEKLENTİLER

GENEL EKONOMİK DURUM VE İNŞAAT SEKTÖRÜ

2015 yılında ülkemizde yaşanan iki genel seçim ortamı ülke ekonomisinde genel bir beklentiye ve ekonomik aktivitelerde ertelemeye yol açmıştır. Bu durum makroekonomik koşulları da etkilemiş, yurt içi talep arzu edilen seviyede gelişmemiş olup inşaat sektöründe 2015 yılının üçüncü çeyrek sonu itibarıyla gelişme trendi %0,4 oranında gerçekleşmiştir. İnşaat sektörü büyüme oranının 2015 yılı sonu itibarıyla %1'in altında kalacağı tahmin edilmektedir. 2015 yılı içerisinde yaşanan olumlu iklim koşulları sonucunda, tarım ve ormancılık sektöründe yılın üçüncü çeyreği itibarıyla, gelişme trendi %8,9 oranına ulaşmış olup tarım sektöründeki bu gelişme özellikle yılın üçüncü çeyreği olan Temmuz-Eylül 2015 ayları içerisinde inşaat sektörü ve GSYİH trendine olumlu yansımış ve Eylül 2015 ay sonu itibarıyla Gayri Safi Yurt İçi Hasıladaki büyüme %3,4 oranında gerçekleşmiştir.

2015 yılı sonu itibarıyla Gayri Safi Yurt İçi Hasıla büyüme trendinin %4'e yakın bir düzeyde gerçekleşeceği tahmin edilmektedir.

2015 yılı Eylül ayı sonu itibarıyla inşaatlarda yeni alınan yapı ruhsat durumu bir önceki yılın aynı dönemine göre yukarıda açıkladığımız nedenler çerçevesinde %24,8 oranında düşüş göstermektedir. Tüm yapı türlerinde inşaat ruhsatlarında düşüş yaşanmakla birlikte özellikle hotel, ofis ve ticari binalar ve kamu inşaatlarında azalış görülmüştür.

2015 yılında özellikle yılın ikinci yarısında bankacılık sektörü, konut kredi faizlerinde artışlar yaşanmış ve aylık konut kredi faiz oranları %1 oranının üzerine çıkmıştır.

Buna rağmen ilk el yeni konut satışlarında 2015 yılı sonu itibarıyla %11 oranında artış gerçekleşmiş olup bu şekilde satılan konut sayısı 599.667 adet olmuştur.

2015 yılında azalan yeni konut ve diğer tür inşaat ruhsatları ve artan yeni konut satışları birlikte değerlendirildiğinde; ülke genelinde mevcut konut

stoklarında azalmanın başladığını göstermektedir.

Açıklanan gelişmeler ve konut satışlarındaki artış, 2016 yılı içinde inşaat sektörünün olumlu bir trend içine gireceği yönünde yorumlanmaktadır.

ÜLKE İÇİ VE ULUSLARARASI EKONOMİK GENEL DEĞERLENDİRMELER:

Uluslararası ekonomik gelişmeler ve ülke içi makro ekonomik sonuçların, bir-birinden bağımsız değerlendirmenin, mümkün olmadığı bir global ekonomik yapı içerisinde bulunmaktadır.

Bilindiği gibi, ülkemizin jeopolitik durumu itibarıyla yakın ve komşu ülkelerde yaşanan politik gelişmeler, iç savaş, sosyal çalkantılar ve Suriyeli sığınmacılar ve yaşanan Genel seçim ortamları 2015 yılında ülke ekonomisini etkilemiştir.

Diğer yandan, 2015 yılının önemli bölümünde Dünya para piyasaları ABD'de FED'in alacağı faiz artışı kararına odaklanmış ve beklentiler sonucu ülkemizde özellikle USD ve Euro bazlı döviz türlerinde devalüasyonlar yaşanmış ve ithal ürün fiyatları artış göstermiş ve bu durum bir ölçüde cari açık olarak adlandırdığımız ithalat ve ihracat arasındaki makasın kapanmasına neden olmuş ithalat azalmıştır.

Ancak Dünya'nın ikinci büyük ekonomisi Çin Halk Cumhuriyetinde genel ekonomide yavaşlama ile birlikte 2015 yılı ekonomik büyüme performansı son on yılda ortalama %10 ve üzeri büyüyen bu ekonomide %7 oranına gerilemiş ve bunun sonucu Çin'in dünyadan satın aldığı emtia, petrol ve kömür ile metal ürünler talebi azalmıştır.

Bunun yanı sıra, Euro bölgesi ekonomilerinde başlatılan genişlemeci para politikaları ve düşük faiz oranları uygulamaları Avrupa'nın lider ülke ekonomilerinde arzu edilen gelişmeleri ve ekonomilerde arzu edilen büyümeleri sağlayamamıştır.

Aynı şekilde Rusya ekonomisinde gerek Ukrayna krizi nedeniyle Batılı ülkelerde uygulanmakta olan ticari ambargo, petrol ve doğalgazda yaşanan fiyat düşüşleri sonucu gelirlerindeki azalma nedeniyle, Türkiye'den yapılan ihracat ve Rusya'dan Türkiye'ye gelen turist sayısındaki azalma ülkemiz ekonomisini de etkilemiştir.

Açıkladığımız gelişmeler sonucu ihracatımız 2015 yılında 143,9 milyar USD olarak gerçekleşmiş, gerek ithalat ve gerekse ihracatımızda düşüşe rağmen ihracatın ithalatı karşılama oranı %69,48 oranına yükselmiş olup olumlu bir gelişme izlemiştir.

ÇİMENTO ENDÜSTRİSİ VE ÇİMENTO TÜKETİMİ

Ülkemizde çimento endüstrisinde 2015 yılında klinker üretim kapasitesi yeni üretime başlayan tesislerle birlikte 80 milyon ton düzeyine ulaşmıştır.

Belirtilen miktar klinker kapasitesi ile birlikte üretilebilir çimento miktarı 90-95 milyon ton düzeyine yükselmiştir. Yurt içi çimento tüketiminin 64-66 milyon ton düzeyinde seyrettiği dikkate alındığında ve yaklaşık 10 milyon ton yıllık çimento ve klinker ihracatı yapılması durumunda 2015 yılı sonu itibarıyla çimento üretim arz fazlası ülke içi çimento tüketim projeksiyonlarının çok üzerinde ortalama 20 milyon ton civarında gerçekleşebilecektir.

Açıklanan nedenlerle, ülke içi çimento tüketiminin artırılmasına yönelik olarak, yurt içi karayollarında beton yol ve beton bariyer uygulamalarının yaygınlaştırılması amacıyla tanıtım faaliyetlerinin daha etkin olarak sürdürülmesi gerektiği görüşündeyiz.

Diğer taraftan Şehir merkezlerinde kent içi yollarda, bazı illerimizin Belediyelerince uygulanmaya başlayan silindir ile sıkıştırılmış Beton (SSB) yöntemi ile beton yol uygulamalarının yaygınlaştırılmasına yönelik çaba ve eğitim çalışmalarının artırılmasının yararlı olacağı inancındayız.

Ayrıca, Belediyelerce kent içinde park ve rekreasyon alanlarında bulunan koltuk, masa, Bank ve çiçek saksılarının betondan yapılması ve dekoratif beton elektrik direklerinin üretimine yönelik çalışmaların başlatılması ve geliştirilmesi, dayanıklılık ve uzun ömürlü ekonomik kullanım açısından prefabrik beton üreticilerinin yanı sıra mimarlar ve peyzaj mimarları tarafından da beton şehir mobilyaları uygulamalarının dikkate alınmasının çimento tüketiminde yararlı sonuçlar getireceği düşüncesindeyiz.

Bu arada çimento endüstrisi sera gazı emisyonu azaltma ve karbon ayak izini küçültme yönünde, atıkların döner fırınlarda yakılması ve atık ısıdan elektrik enerjisi elde edilmesine yönelik yatırımlarını sürdürmektedir.



YATIRIMLAR

Şirketimiz 2015 yılında da üretim sisteminde kapasite artırıcı, istihdam yaratıcı yatırımlarını sürdürmüştür. Yıl içinde yapılmakta olan yatırımlardan aktifleştirilen 25.255.646 TL ve doğrudan alımlarımız 4.176.984 TL olmak üzere toplam 29.432.630 TL'ye mal olan ve tamamlanarak aktife alınan, çevre duyarlılığını artırıcı ve modernizasyona yönelik olan yatırımlarımız ve bu yatırımlarımızın tutarları özet olarak aşağıda sunulmaktadır:

- Beton Yatırımları, Taşıtlar : 974.128 TL.
- Klinker Silosu : 24.683.345 TL.
- Çevre Düzenleme : 397.108 TL.
- Diğer makine, teçhizat ve demirbaşlar için yapılan yatırımlar : 3.378.049 TL.

Tamamlanması planlanan yatırımlarımız için toplam 2.675.181 TL. tutarlı yatırım harcaması gerçekleştirilmiştir.

Konya Çimento Sanayii A.Ş., Konya Çimento Ticaret Ltd. Şti. ve Konya Hazır Beton San. Tic. A.Ş.'nin 2015 yılı içinde yapılan yatırım harcamaları toplamı 7.174.914 TL. olarak gerçekleşmiştir.

TİCARİ FAALİYETLER

Çimento Satış

Ton	2014	2015	Değişim
	1.782.824	1.814.709	1,79%

ÜRETİM MİKTARI (TON)

Üretim Cinsi	2014	2015	Değişim
Kalker	1.582.157	1.570.149	-0,76%
Kil	596.387	555.767	-6,81%
Farin	2.124.622	2.094.985	-1,39%
Klinker	1.407.530	1.391.400	-1,15%
Çimento	1.787.000	1.788.000	0,06%



HAZIR BETON

20 HAZIR BETON TESİSİ 1.18 MİLYON METREKÜP SATIŞ

SEKTÖRÜN GELİŞİMİ

HAZIR BETON PİYASASI

	2014	2015	DEĞİŞİM
Üretim (Bin m ³)	107.000	105.000	-1,9%
Hazır Beton Tesisi	1134	1145	1,0%
Hazır Beton Firması	608	613	0,8%

Konya Hazır Beton San. ve Tic. A.Ş.- 2015 yılını, 1.183.106 metreküp satış hacmi ile tamamlamıştır.

2015 yılında hazır beton pazarı bir önceki yıla göre yaklaşık %2 küçülmüştür. Ancak buna rağmen Hazır beton firmaları ve hazır beton santralleri sayısının artması nedeniyle, pazarda rekabet de artmış Konya Hazır Beton San. ve Tic. A.Ş pazarını muhafaza etmiştir.

Hizmet ve ürün kalitesine verilen önem neticesinde müşterileri memnuniyetinin gerçek anlamda sağlandığı bir çalışma yılı geride bırakılmıştır.

TİCARİ FAALİYETLERİMİZ

HAZIR BETON	2014	2015	DEĞİŞİM
SATIŞ (M ³)	1.064.774	1.183.106	11,11 %
TESİS SAYISI	20	20	0%

Unilever Grubu, Konya'yı yatırım üssü olarak değerlendirmiş ve ilk yatırımı olan Algida Dondurma Fabrikası ve sonrasında deterjan ve çorba üretim tesisleri projelerinde çözüm ortağı olarak Konya Hazır Beton San. ve Tic. A.Ş. 'ni tercih etmiştir.

Konya Numune Hastanesi, Necmettin Erbakan Üniversitesi Tıp Fakültesi, Aydınbey Otel ve Bayır Otel projelerinde de, Konya Hazır Beton San. ve Tic. A.Ş., hazır beton tedarikini sağlamaktadır.

Konya - Karaman mevcut tren hattının çift hatta dönüştürülmesi projesi ile alt - üst geçitler sanat yapıları, köprülerin yapımında Konya Hazır Beton çözüm ortağı olmuştur.

İlçelerde Büyükşehir yasası ile birlikte yapılan çalışmalarda da Konya Hazır Beton tercih edilmiştir.

Konya Hazır Beton San. ve Tic. A.Ş., Konya Merkez 'de 2 adet olmak üzere, Meram, Karaman, Manavgat, Alanya, Akşehir, Beyşehir, Kulu, Çumra, Serik, Seydişehir, Mersin, Bozkır, Yunak, Ladik, Elikesik, Aksu, 2 adet de mobil santral olmak üzere toplam 20 adet beton santralinde; Konya Hazır Beton San. ve Tic. A.Ş adına kayıtlı 67 mikser, 25 mobil 1 adet sabit pompa ve 7 adet dağıtıcı ile hizmetini sürdürmektedir.

Hizmet verdiğimiz ve gelişmeye devam eden bölgelerde, pazarı yakından takip etmekte, hazır beton tesislerimiz ile çözüm ortağı olarak ve en üst düzeyde hizmet vererek markamızı daha da güçlendirmekteyiz.

YATIRIMLAR

2015 yılı Hazır Beton faaliyetleri ile ilgili; santral, mikser, pompa ve diğer taşınır için yapılmakta olan yatırımlardan aktive alınan yatırım tutarı 974.128 TL'dir.

İŞ SAĞLIĞI VE GÜVENLİĞİ KALİTE VE ÇEVRE

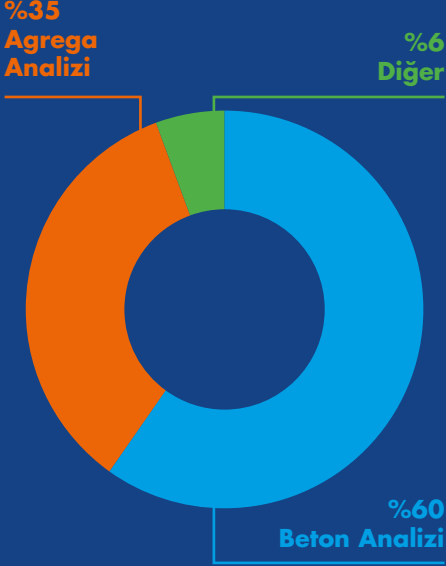
Sürekli yenilenen kanunlar ve yönetmelikler ve işimiz gereği ihtiyaçlar doğrultusunda, iş sağlığı ve güvenliği, kalite, çevre ve eğitim çalışmalarımız başarı ile tamamlanmıştır.

Çevre ve atık yönetimi, iş sağlığı ve iş güvenliği ile ilgili programlı çalışmalarımız ve iç tetkiklerimiz bu yılda da, tüm tesislerimizi kapsayacak şekilde ciddiye alınarak yerine getirilmiştir. Her kademedeki çalışanlarımıza yönelik iç ve dış eğitimler gerektiği gibi sürdürülmüştür.

TÇMB - Kalite ve Çevre Kurumu (KÇK) tarafından verilen "G uygunluk " belgemiz mevcuttur.



SİGMA



SEKTÖREL BAKIŞ

Laboratuvarlar dünya genelinde test ve kalibrasyon hizmetleriyle birlikte her türlü uygunluk değerlendirme çalışmalarının yapıldığı kuruluşlar olarak tanımlanmaktadır. Ölçülmeyen, değerlendirilmeyen bir ürünün kalitesini kanıtlamak mümkün olmadığı için özellikle Avrupa Birliğine katılım sürecinde olan ülkemizde laboratuvar hizmetleri giderek artan bir önem kazanmaktadır.

Sigma Beton Laboratuvar Hizmetleri; Yapı Malzemeleri Direktifine paralel ulusal ve uluslararası standartlara uygun olarak deney ve analiz hizmetleri vermek üzere merkezi Ankara Sitelerde olan merkez laboratuvarında tüm ülkeye hizmet vermektedir.

Sektörde kaliteli, güvenilir, tarafsız ve bağımsız hizmet anlayışını TURKAK' tan almış olduğu TS EN ISO 17025 Akreditasyon Sertifikasıyla ispatlayan firmamız genç ve dinamik kadrosuyla faaliyetlerini artırmaya; sürekli iyileştirme esasında deney kapsamını genişletmeye devam etmektedir.


Öncelikli çalışma alanları olarak çimento, beton, beton kimyasalları, mineral katkıları ile ilgili deney faaliyeti olarak belirleyen laboratuvarımız sektörün ihtiyaçları

doğrultusunda betonarme demir çubuklarında akreditasyon kapsamına alarak çitasını yükseltmeye ve adından söz ettirmeye devam etmektedir.

Sektörel eğitim çalışmalarına verdiğimiz önem nedeniyle kuruluş yılından bu yana, laboratuvarların, yapı malzemeleri üreticilerinin, yapı firmalarının ihtiyaçlarına yönelik teknik ve kalite konularında eğitimler gerçekleştirilmektedir. Firmamız, Türkiye Kalibrasyon ve deney laboratuvarları derneğinde yapı laboratuvarlarını temsil eden yer olarak, sektörün toplantıları, eğitimleri, akreditasyonu ve yeterlilik test çalışmalarında yer almış, yönlendirici rol üstlenmiştir.

Sigma Beton olarak kalite yönetim Sistemimizin ve İSG uygulamalarımızın etkinliğinin sürekli artırılmasını, ilke edinerek kalite politikamızı uygulamaya ve sürdürmeye devam edeceğiz.

Bin TL	2014	2015	DEĞİŞİM
SATIŞLAR	2.712	3.670	35,32 %



KONYA ÇİMENTO

(KONYA ÇİMENTO SAN. A.Ş. + KONYA HAZIR BETON SAN. TİC. A.Ş. + KONYA ÇİMENTO TİC. LTD. ŞTİ.)

İNSAN KAYNAKLARI İSTATİSTİKLERİ

2014 Yılı Sonu Personel Sayısı 2015 Yılı Sonu Personel Sayısı

310

292

	2014	2015
İstifa, Sözleşme Bitimi, Ölüm	20	26
Emeklilik vb.	15	14
Yeni İşe Alınan	53	22
Ortalama Yaş	38,0	38,5
Ortalama Kıdem	8,61	9,16

Cinsiyet	2014 / Oran	2015 / Oran
Bayan	6 / % 1,94	6 / % 2,05
Erkek	304 / % 98,06	286 / % 97,95

İş Sağlığı ve Güvenliği	2014	2015
Kayıp Günlü Kaza Sayısı	14	
Kayıp Gün Sayısı	206	35
Kaza Sıklık Oranı	17,16	8,90
Kaza Ağırlık Oranı	0,25	0,04



ŞİRKETİN MİSYON ve VİZYONU İLE STRATEJİK HEDEFLERİ

MİSYONUMUZ

Verimli ve etkin üretim metotları ile kalite ve etik değerlerden taviz vermeksizin; çevreye, toplumsal hayata ve milli ekonomiye katkıları artırarak devam ettirmek.

VİZYONUMUZ

Müşteri, hissedar ve çalışanlarına artı değer katan, toplumsal sorumluluğu paralelinde güvenilirlik ve müşteri odaklı yönetime temel ilkeleri olarak benimseyen ve faaliyet gösterdiği tüm bölgelerde ilk akla gelen ve tercih edilen şirket olmak.

STRATEJİK HEDEFİMİZ

Yönetim Kurulumuz tarafından belirlenmekte olup, bütçelerimiz yıllık olarak oluşturmakta, bütçe hedeflerine yönelik gelişmeler ise aylık olarak değerlendirilmektedir.

SOSYAL SORUMLULUK

Deprem kuşağında bulunan ülkemizde inşaat sektöründe faaliyet gösteren herkesin yapı kalitesi bilincine sahip olması zorunluluğu ve bu konuda Konya Çimento'nun üstlenmiş olduğu sosyal sorumluluk gereği, üniversite ve sanayi işbirliği içerisinde konusunda uzman öğreticilerin bilgilerini paylaştıkları çeşitli eğitim programları, seminer ve toplantılar düzenlenmektedir.

Bu organizasyonlara firma sahiplerinden mimar ve mühendislere, kamu görevlilerinden akademisyen ve üniversite öğrencilerine, inşaat usta ve kalfalarından tüketicilere kadar tüm kesimlerden katılım olmaktadır. Bu faaliyetlerini çağdaş pazarlama aktiviteleri ve müşteriye verilen önem çerçevesinde geliştirerek sürdüren Konya Çimento ayrıca, müşteri ve toplam kalite odaklı iş anlayışını hakim kılmak, etkin çalışma yöntemleri geliştirmek, kişisel ve mesleki gelişimlerine katkıda bulunmak amacıyla tüm personelinin bilgi ve becerilerini arttırmaya yönelik çeşitli eğitim programları, seminerler, şenlikler gibi sosyal ve kültürel etkinlikler ile desteklemektedir.

Yaz ve güz dönemlerinde özellikle makine,

elektrik, kimya ve maden mühendisliği gibi mühendislik dallarının yanı sıra işletme, iktisat ve maliye bölümlerinde öğrenim görmekte olan üniversite öğrencilerine staj; çıraklık ve mesleki eğitim kanunu kapsamında orta öğrenim öğrencilerine de uygulamalı eğitim imkânı sağlanmaktadır. Emisyon kontrolü için çimento fabrikamız elektrofiltreler ve jet plus tipi torbalı filtreler ile donatılmıştır. Şu anda tesislerimizde emisyon ölçümlerine göre toz yoğunluğu değeri AB normlarının ve yasal sınırların oldukça altında bulunmaktadır. Tesislerimizde doğalgaz kullanımına başlanmıştır.

Fosil yakıtların çevre ve milli ekonomiye olumsuz etkileri, çimento üretiminde atık yakıtların değerlendirildiği sistemlerin kurulmasını gerektirmiştir. Gerekli tüm yatırımlar tamamlanmış olup Çevre ve Orman Bakanlığından alınan alternatif yakıt kullanım lisansı kapsamında atık yağ, ömrünü tamamlamış lastik, yağ ve solventlerle bulaşık haline gelmiş tekstil ürünleri, karton-kağıt-plastik gibi kontamine atıklar, otomobil ve beyaz eşya endüstrilerine ait boya çamurları, arıtma tesislerinden temin edilen çamur bertaraf edilmekte,

böylece ekonomik değeri olmayan ve belirli kalorifik değere sahip atıklar ana yakıtın yanında alternatif yakıt olarak kullanılmaktadır. Bu uygulamamızın; doğal kaynakların korunması, çevreye yayılan karbondioksit miktarının azaltılması ve yüz binlerce ton atığın yok edilmesinin yanında milli ekonomimize de büyük katkıları olduğu muhakkaktır. Fabrika sahasımız etrafında halen devam etmekte olan ağaçlandırma çalışmalarımızla binlerce çam, dişbudak, çınar, sedir, akçağaç, iğde, meşe ve badem ağacı yetiştirilmiş; fabrikamız bir koru içerisinde faaliyet gösteren örnek bir çimento tesisi haline gelmiştir. Fabrika sahasında bulunan taş ocaklarımızda malzeme temininin son bulunduğu bölümlerde rehabilitasyon projesi yürütülmekte olup mevcut doğal göletlerin etrafında yeşil alanlar oluşturulmaktadır. Tüm hazır beton santrallerimizde de benzer faaliyetlerimiz düzenli olarak sürdürülmektedir. Ayrıca Konya'da, Takkeli Dağ ve Sille bölgesinde ağaçlandırma projelerimizle de binlerce çam fidanı ve muhtelif tipte fidan toprakla buluşturulmuş olup fidan dikimine ara vermeden devam edilmektedir.

İNSAN KAYNAKLARI POLİTİKASI

En son üretim teknolojileri ile donatılmış bulunan tesislerimizde çalışanlarımızın bilgi ve memnuniyet düzeylerinin yüksek olması gerektiğine inanıyor ve insan kaynakları politikalarımızı bu doğrultuda geliştiriyoruz.

2015 yılı içerisinde çalışanlarımız için kişisel ve mesleki gelişime yönelik muhtelif eğitimlerin yanı sıra kalite, çevre, yasal mevzuat ve iş sağ-

lığı ve güvenliği gibi konularda toplam 7.598 saatlik eğitim programları düzenlenmiş ve ilgili personelimizin bu programlara katılımı sağlanmıştır.

Türkiye'nin en büyük ilk 500 sanayi kuruluşu arasında olan şirketimizin hedefi, faaliyetlerinde hep daha başarılı sonuçlar elde etmektir. Bu hedefimize paralel olarak personelimizin yetkin-

lik düzeylerinin de yükseltilmesi amaçlanmaktadır. Doğru kişinin doğru işte değerlendirildiği, yüksek performansın teşvik edildiği, memnuniyet ve motivasyonu üst düzeyde olan çalışanların ekip ruhu içerisinde görev yaptığı, nitelikli işgücü piyasası için tercih edilen bir kurum olmak hedefiyle çalışmalarımızı sürdüreceğiz.

KONYA ÇİMENTO 2015 YILI EĞİTİMLERİ

Katılımcı Profili	Katılımcı Sayısı	Eğitim Saatleri
Şirket Personeline Yönelik	147	4.219
Taşeron Elemanlarına Yönelik	131	3.195
Stajyerlere Yönelik	13	13
Toplam	981	8.408

Toplam İSG Eğitim Saatleri	6.844
Teknik ve Mesleki Eğitim Saatleri	1.564
Toplam Eğitim Saati	8.408
Düzenlenen Toplam Eğitim Programı	137
Eğitim Alan Çalışan Sayısı	291
Kişi Başına Eğitim Saat	28,89

İŞ SAĞLIĞI VE GÜVENLİĞİ POLİTİKASI

KONYA ÇİMENTO için Kalite ve İş Sağlığı ve Güvenliği sadece ulaşılması gereken bir hedef değil devamlı gelişme gösteren bir süreç ve bir yaşam biçimidir.

Bu nedenle;

- Şirketimizin var olan saygınlığını yükseltmeyi,
- Tüm çalışanların gönüllü katılımı ve sürekli eğitimi ile sorunun değil çözümün parçası olmayı,
- Bilgi ve sorumluluğun paylaşımı ile ben değil biz bilinci ile çalışmayı,
- Çevreye, yapılan işe ve insana saygı bilinci ile donanmış; çalışanı, müşterisi ve tedarikçisi

ile geniş bir ekip kurmayı,

- Kalite ve İş Sağlığı ve Güvenliği ile ilgili tüm yasal mevzuatlara, ulusal ve uluslararası standartlara uyarak müşterimize kaliteli ve güvenilir ürün sunmayı, çalışanlarımız ve toplum için güvenli bir şekilde üretim yapmayı,
- Standartların ve mevzuatın olmadığı durumlarda en iyi uygulamaları göz önüne alarak kendi standartlarımızı oluşturmayı,
- Ürün kalitesini ve güvenilirliğini etkileyen ve İş Güvenliği ile ilgili tüm süreçleri kontrol etmeyi ve iyileştirmeyi,
- Tehlikeleri planlama aşamasından itibaren

ele alarak ortadan kaldırmak için riskleri değerlendirmeyi, kontrol altında tutmayı ve iş kazaları ve meslek hastalıklarını engellemeyi,

- Müteahhitlerimizi de sistemin ayrılmaz bir parçası olarak görerek, iş sağlığı ve güvenliği ile ilgili tüm kurallarımıza onların da uyması için gerekli ortamı sağlamayı,
- Kalite Yönetim Sistemimizin ve İSG Yönetim Sistemimizin etkinliğinin sürekli artırılmasını,

İLKE EDİNDİK ve bunu POLİTİKAMIZ olarak sürdürmeye devam edeceğiz.



KONYA ÇİMENTO SANAYİİ A.Ş.

2015 YILI ÇEVRE YÖNETİMİ FAALİYETLERİ

ÇEVRE YÖNETİMİ

Çevre Yönetim Birimi çalışmaları ile fabrikanın çevresel etkilerinin en aza indirilmesi ve doğal kaynakların verimli kullanılması hedeflenmiştir.

HAVA KALİTESİ YÖNETİM FAALİYETLERİ

Konya Çimento Fabrikası, döner fırın elektro filtre sistemini, torbali filtre sistemine dönüştürerek Türkiye'de, çimento sektöründe ilklerin arasına yerleşmiştir. Üretim kapalı sistemlerle yapılmakta, tüm aşamalarında oluşabilecek toz emisyonları bacalardaki filtrelerle bertaraf edilmektedir. Filtrelerde arıtma verimi % 99,9'dur. Avrupa Standartlarında tutuş gerçekleştiren torba filtreler ile yürürlükteki mevzuat sınır değerlerinin çok altında emisyon olmaktadır. Torbalarda biriken tozlar nakil ekipmanları ile sisteme tekrar verilerek geri kazandırılır. Çevre Bakanlığı tarafından, çevre kirliliğini önleme ve kontrol işlemleri adına verilen izin ve lisanslar (emisyon, deşarj, atık işletme vb) ÇEVRE İZİN ve LİSANS BELGESİ adı altında birleştirilmiştir. Yasal mevzuat gereği; Konya Çimento Sanayii A.Ş. çatısı altında klinker ve çimento üretim fabrikası, hazır beton tesisleri, IR:4065,4514 kil-kalker ocakları faaliyetlerimiz için kurulan Çevre Yönetim Birimi faaliyetine devam etmektedir. Söz konusu izin ve lisans belgelerine getirilen bütüncül yaklaşım; Entegre Çevre İzni için Çevre ve Şehircilik Bakanlığının, web tabanlı Çevrimiçi Çevre İzinleri Yazılım Portaline, gerekli bilgi ve belgeler tamamlanarak Hazır Beton Tesislerimiz ve Hammade Ocaklarımız için ÇEVRE İZİNİ alınmıştır. Belgeli tesislerimizin periyodik emisyon ölçümleri belirli aralıklarla tekrarlanmaktadır. İzin

alan faaliyetler yetkili mercilerin programları dahilinde birleşik denetimler tabi tutulmaktadır.

Entegre tesisimiz sınırları içinde ürünlerin açıkta stoklanmasından kaynaklanan hava emisyonlarının en aza indirilmesi amaçlı yapılması planlanan kapalı klinker silosu inşası 2014 yılı içinde tamamlanmıştır. Fabrika alanı içinde stokhol, mevcut eski ambar ile işletme binası arasındaki alana inşa edilmiştir. Bu nedenle yeni bir ambar binası yapılmıştır. Söz konusu stokhol projesi, fırınların üretim kapasitesini artırıcı bir özellik taşımamakta olup sadece çevre yatırımdır. Yeni kapalı stokhol projesi ile fabrika içinde taşımadan kaynaklanacak olası tozular ve klinkerin açık alanda depolanması ile oluşabilecek tozular engellenmiş olacaktır.

Konya Çimento ilave olarak kapalı 150.000 tonluk klinker (yarı-mamul madde) stok sahası yatırımla 2015 yılı içinde dev bir çevre yatırımı gerçekleştirilmiş olmanın gururu içindedir.

Tesislerimizin akredite kuruluşlar tarafından yıl içinde; her tesis için mevzuatta belirlenen periyotlarla emisyon değerleri ölçülmektedir, ölçüm raporları Çevre ve Şehircilik Bakanlığına ve yerel yönetimlere sunulmaktadır. Fabrika-

mızda bacalarında, atık yakma nedeni ile oluşan gaz ve toz emisyonlarının tespiti için yılda 4 kez rutin ölçümler yapılmakta, dioksin ve furan yılda bir kez ölçülmektedir. Toplam toz, karbonmonoksit, azot oksit, oksijen, basınç, sıcaklık parametreleri için döner fırın hatlarında ana bacalarında kurulu bulunan cihazlarla sürekli ölçümler yapılmaktadır. Fabrikada ana bacalarındaki emisyon sürekli ölçüm cihazlarından alınan veriler, o yıllarda yasal zorunluluk olmamasına rağmen 2007 yılında sağlanan bağlantı ile Çevre ve Şehircilik İl Müdürlüğüne on-line olarak iletmeye başlamıştır. Alt yapısı fabrikamız tarafından sağlanan sistemle, 2014 son ayı itibarıyla Çevre ve Şehircilik Bakanlığı tarafından ölçüm sonuçları online olarak izlenebilmektedir.

Entegre tesisimiz gürlülü izninden muafır ancak yetkili merciler talep olması nedeniyle çevresel gürlülü ölçümleri tamamlanarak akustik raporlar hazırlanmıştır.

Proses suyu ve yangın suyu kuyularının yasal olarak ön-belgelendirilme çalışmaları tamamlanmıştır.

İçme ve kullanma suyu analizleri periyodik olarak yapılmaktadır. Yapılan tüm kontrollerde elde edilen ölçümler mevzuat sınır değerlerini sağlamaktadır.

ATIK YÖNETİM FAALİYETLERİ

Fabrikamızda atık yönetim planı çalışmaları dahilinde, ambalaj atıkları, elektronik atıklar, atık yağlar vb. atıklar, oluşturulan atık toplama noktalarında toplanmaktadır. Çalışanlara konularla ilgili tüm çalışanlarımıza eğitimler

verilmiştir. Ayrı toplanan atıklar ilgili lisanslı bertaraf tesisler gönderilmektedir.

Fabrikada oluşan evsel atıksular, biyolojik arıtma sisteminde, arıtıma tabi tutulduktan sonra kanalizasyon sistemine

verilmektedir. Kanalizasyona Bağlantı izni alınmıştır. Deşarj konulu çevre izni muafiyet belgesi mevcuttur.

ATIKLARIN ALTERNATİF YAKIT OLARAK KULLANILMASI FAALİYETLERİ

Ülkemizin ve Konya'nın en önemli sorunlarından olan ve kontrolsüz şekilde uzaklaştırıldığında çevresel felakete neden olabilecek tehlike atıklar, Konya Çimento'da ek yakıt olarak kullanılmaktadır. Böylece hem fosil yakıtların çevre ve ekonomiye olan olumsuz etkileri azaltılmakta hem de tehlike atıkların çevreye zararsız şekilde bertarafı sağlanmaktadır. Konya Çimento'da, Çevre Bakanlığın'dan alınan lisans çerçevesinde tehlike atık kabulü ve alternatif yakıt olarak kullanımına 2005 yılında başlanmış 2015 yılında ivme kazanarak devam etmiştir. Fabrikamızda tehlikesiz atıklar, alternatif hammadde olarak kullanılmaktadır.

Öncelikli olarak Konya ve çevresinde oluşabilecek tehlikeli atıkların kullanılması hedeflenirken günümüzde tüm ülkeye hizmet verilmektedir. Fabrikanın atık işleme

lisansında, kapsam genişletme çalışması yapılarak atık yağ, boya çamuru, petrol türevi içeren atıklar, ömrünü tamamlamış lastik, kontamine atıklar başta olmak üzere toplam 220 atık çeşidi fabrikaya alternatif yakıt ve alternatif hammadde olarak kabul etmektedir.

Atıkların işlenmesi, stoklanması amacıyla yapılan atık stok sahası ve fırınlarla otomatik besleme amaçlı atık nakil sistemi ile modernize olan tüm sistem, üzerinde yangın söndürme sistemi yangına karşı önlemleri de içermektedir. Ömrünü tamamlamış lastikler, döner fırın ön ısıtıcı binasına araçlarla nakledilmekte iken stok sahasından atık lastikler, otomatik besleme bandının bulunduğu ön ısıtıcı katına kadar, lastik sevk sistemi ile ulaştırılarak alternatif yakıt kullanımı artırılmıştır. Lastik kullanım verimliliği artırma amaçla lastik kıyıcısı yatırımı gerçekleştirilmiştir.

Yeni yatırımla Konya ve çevresinde büyük çevre sorunu yaratma potansiyeline sahip kullanılmış lastikler ülke ekonomisine kazandırılmaktadır.

Atıkların üreticiden tesise kabulü ile ilgili bütün işlemler online olarak Çevre ve Şehircilik Bakanlığının online bilgi portalinden bakanlık tarafından izlenebilmektedir. Kabul edilen atıklara ait Ulusal Atık Taşıma Formları, fırında kullanılmalarıyla ilgili Kütle Denklikleri (Balansı) Bakanlığın Kütle Denkliği Bilgi Sistemine kabul edilen, kullanılan ve stok edilen miktarlar atık kodu, atık üreticisi, kabul tarihine göre kayıt edilmektedir. Tüm işlemler yetkili mercii tarafından kontrol edilmektedir.

Yapılan bu çalışmalarla fabrikamız, ülkenin atık problemi-nin çözüm ortağı haline gelmiştir.

DOĞA KORUMA FAALİYETLERİ

Hava kalitesini koruma çalışmaları dahilinde; entegre tesisimiz çim alan miktarı 153.892 m2 ulaşmıştır. Fabrika sahası ve Takkelidağ, Sille, Karaoğmerler ocak etrafında halen devam etmekte olan ağaçlandırma çalışmaları ile 139 716 adet çam, dişbudak, akçaağaç, akasya, iğde, meşe ve badem ağacı yetiştirilmiştir. Tüm hazır beton santrallerinde de benzer faaliyetler düzenli olarak sürdürülmektedir.

Fabrika sahası içinde bulunan kil-kalker ocaklarda hiçbir yasal zorunluluk olmadan gönüllülük esasına dayalı olarak 2000 yılının ilk yarısında doğaya yeniden kazanırma planı çalışmaları başlatılmıştır. Doğaya yeniden kazandırma çalışmaları kapsamında; ocak sahasında malzeme temininin son bulduğu bölümlerde ve ocak çevresinde ağaçlandırma yapılarak yeşil kuşak oluşturulmuştur. Ocak tabanında, gölet oluşturulmuş ve balıklandırılmıştır. Gölette ötrofikasyon oluşmaması ve canlılığın devamı için

havalandırma sistemi kurulmuştur. Söz konusu doğaya geri kazandırma çalışmaları devam etmektedir.

Özellikle fabrika içi hammadde ocakları doğaya yeniden kazandırma projeleri 2014 yılında, Avrupa çimento sektöründen katıldığı heyet tarafından ziyaret edilerek incelenmiştir. Heyet yapılan çalışmalar, örnek proje olarak takdir etmiştir.



YÖNETİM KURULU

Mehmet DÜLGER
Yönetim Kurulu Başkanı (Bağımsız Üye)

Philippe LATOURNARIE
Yönetim Kurulu Başkan Yardımcısı

Hüseyin ERKAN
Yönetim Kurulu Üyesi (Bağımsız Üye)

Jacques MERCERON-VICAT
Yönetim Kurulu Üyesi

Guy SIDOS
Yönetim Kurulu Üyesi

Louis MERCERON-VICAT
Yönetim Kurulu Üyesi

Benjamin TACHOIRES
Yönetim Kurulu Üyesi

Dominique François RENIE
Yönetim Kurulu Üyesi

Philippe CHIORRA
Yönetim Kurulu Üyesi

Beyazidi Bestami İNAN
Yönetim Kurulu Üyesi

Sophie SIDOS
Yönetim Kurulu Üyesi

Tahir BÜYÜKHELVACIĞİL
Yönetim Kurulu Üyesi

ŞİRKETİMİZİN ÜST YÖNETİMİ

Kadir BÜYÜKKARA
Genel Müdür

Ahmet GÖZEN
Genel Müdür Yardımcısı

Hüseyin Burak AKIN
Mali Koordinatör ve Strateji Direktörü

Ali UMUR
Hazır Beton Direktörü

Salih Emin Ensari KORKUT
Fabrika Müdürü

Alp GEISSLER
İnsan Kaynakları Direktörü

Halil İbrahim BAYSAL
Enerji Tedarik Müdürü

Hüseyin Levent İZBUDAK
Bilgi İşlem Müdürü

Emine ÜSTÜNDAĞ
Muhasebe Müdürü

Muammer KARAKUŞ
Satış ve Pazarlama Müdürü

Erdem ŞEN
Satınalma Müdürü

İbrahim DİKMEN
Elektrik-Elektronik Bakım Müdürü

Ahmet Müfit TEKİN
Üretim Müdürü

Murat KENÇ
Makine Bakım Müdürü

Suat BOZTAŞ
Hammadde Müdürü

Emel DİKMENOĞLU
Kredi Müdürü

Murat ÇALLI
Laboratuvar ve Kalite Sistem Müdürü

BAĞLI ORTAKLIKLAR

KONYA HAZIR BETON
SAN. VE TİC. A.Ş.

KONYA ÇİMENTO TİCARET LTD. ŞTİ.

SİGMA BETON LABORATUVAR
HİZMETLERİ VE TİC LTD.ŞTİ.

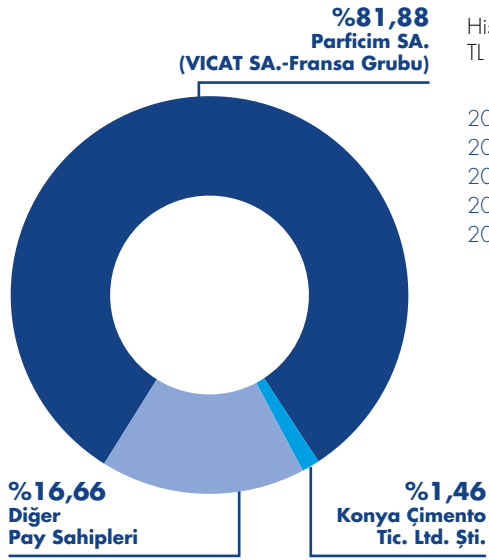


MENKUL KIYMETLER & PAY SAHİPLERİ

PAY SAHİPLERİ TEMETTÜ

Bir adeti 0,01 TL. nominal değerindeki toplam 487.344.000 adet hisse senedi olan şirketin, 31 Aralık 2015 itibarıyla hisse ve ortaklık yapısı aşağıda gösterilmektedir.

Şirketimiz Yönetim Kurulu tarafından, 2015 yılı için 75.050.976.- TL' nin ortaklarımıza brüt kar payı olarak dağıtılmasına ve dağıtımına 24.05.2016 tarihinden itibaren başlanılmasına, bu hususun Genel Kurul'a teklif olarak götürülmesine karar verilmiştir.



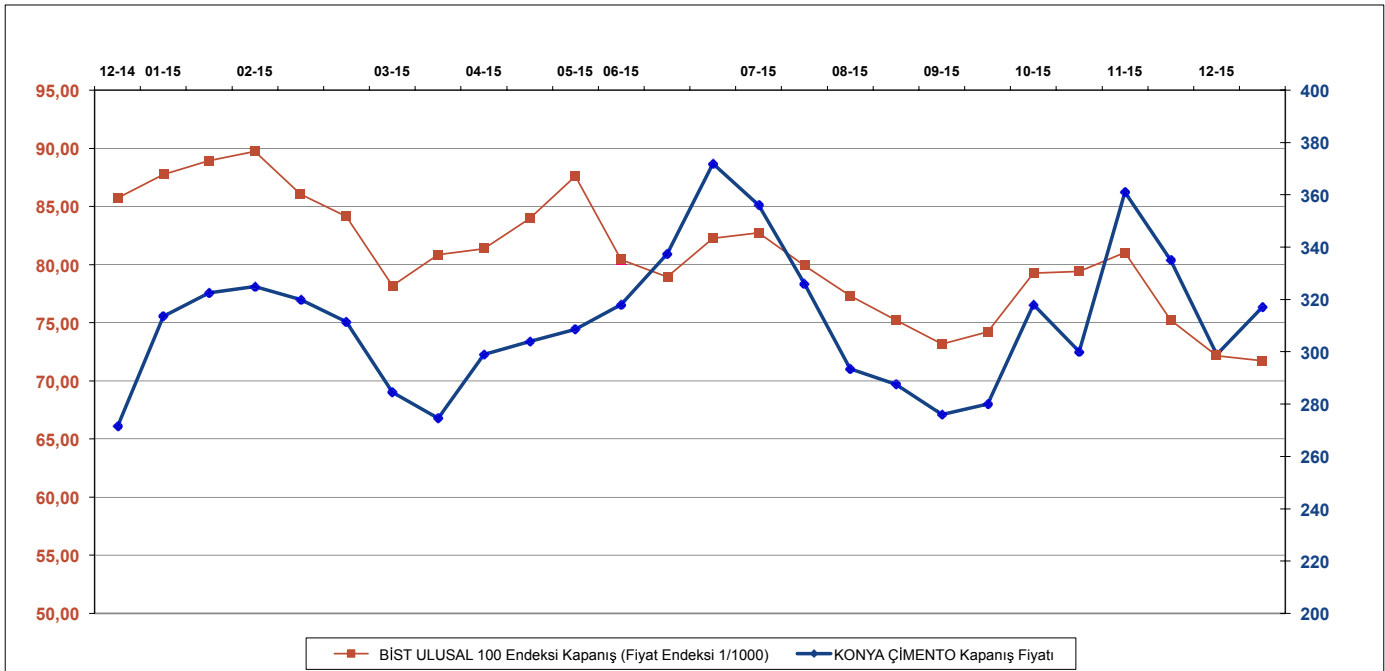
Hisse Başına Kar TL

2011	6,24
2012	7,60
2013	7,23
2014	12,37
2015	9,52

Hisse Başına Temettü TL

2011	14,50
2012	16,42
2013	2,45
2014	8,00
2015	15,40

BİST ULUSAL 100 ENDEKSİNDE KONYA HİSSE SENEDİNİN SEYRİ





İLETİŞİM

Yatırımcı İlişkileri Birimi

Yatırımcı İlişkileri Birimi Yöneticisi:

Emine ÜSTÜNDAĞ
Muhasebe Müdürü ve Kurumsal Yönetim Komitesi Üyesi
emine.ustundag@vicat.com.tr

Yatırımcı İlişkileri Birimi Üyesi:

Serkan ÇUBUK
Muhasebe Uzmanı
serkan.cubuk@vicat.com.tr

Adres: Konya Çimento Sanayii. A.Ş. Horozluhan Mah. Cihan Sk. No:15 Selçuklu, KONYA / TÜRKİYE

Telefon: +90 332 346 03 55 **Faks:** +90 332 346 03 65

Eposta: konyacimento@vicat.com.tr

Websitesi: www.konyacimento.com.tr

Sermayesi: 4.873.440 TL.

ISIN Kodu: TRAKONYA91F6

Vergi No: 577 000 8575 Selçuk V.D.

Ticaret Sicil No: 2317

Sanayi Sicil No: 73

Mersis No: 0577000857500015



TERİMLER SÖZLÜĞÜ

Agrega

Betonun içindeki katı partikül. Boyutlarına göre adlandırılan doğal veya kırılmış mineral parçacıkları. Anma boyutu ayrıştırma kullanılan kare gözenekli eleklerin gözeneklerinin boyutları ile tanımlanır. (genellikle 0 - 125mm arası)

Atıktan enerji

Her türlü üretim sürecinde yan ürün veya atık olarak oluşan ve başka bir yerde kullanılmayan ürünlerin çimento üretim sürecinde ısı üretmek için kullanılması ve bunun için özel tekniklerin geliştirilmesi. Bu ürünler; ısı geri kazanımı için kullanılarak, birincil yakıtları (kömür, fuel oil, gaz vb.) kısmen veya tamamen ikame edebilirler.

Bag house

Torbalı filtreleme tesisi. Çok büyük boyutlarda ve içinden geçecek sıcak gazların vereceği zararlara karşı koruma önlemleri alınmıştır. Tozları filtre torbalarında tutar, torbaların temizlenmesini mekanik silkeleme veya jet hava darbeleriyle yaparak tekrar sürece kazandırır

Çimento

Suyla karıştırıldığı zaman oluşan reaksiyon sonucu pastöz haline gelen, sertleşmeye başlayan ve etrafındaki katı partiküllere yapışan ince toz halinde, hidrolik bağlayıcı.

Değirmen

Malzemeyi çok küçük boyutlara hatta toza dönüştüren öğütücü makineler. Çimento tesislerinde genellikle bilyalı yatay değirmenler, dik veya yatay merdaneli değirmenler kullanılır.

Elektrofiltre

Genellikle çimento fabrikalarında kullanılan, fırın ve soğutmadan çıkan tozlu gazların içindeki tozları elektrostatik çökelme yöntemiyle tutarak filtreleme yapan sistemler.

Farin

Hammaddelerin oransal olarak karıştırılmasıyla hazırlanmış ve fırına beslenebilecek fiziksel şartlara uygun hale getirilmiş malzeme.

Harç

Çimento, kum ve su karışımı. Betondan farkı içinde büyük tane boyutlu parçacıkların olmamasıdır.

Hazır beton

Bir tesiste veya şantiyede kurulu, tartma ve dozajlama tesisinde üretilen, taze ve kullanıcı tarafından dökülmeye hazır beton.

Kırıcı

Genellikle taş ocaklarında kullanılan; ocaktan çıkan büyük boyutlu parçaların boyutlarını küçülten makineler.

Kimyasal katkı

Betona veya harca çok az oranda ilave edilerek karışımın belli özelliklerini değiştiren kimyasal ürünler. Katkılar genellikle çimento miktarının %5'i kadar kullanılır ve karıştırma sırasında veya son safhada eklenir.

Klinker

Çimentonun esas bileşenidir. Dört ana hammaddenin karıştırılarak çok yüksek sıcaklıkta pişirilmesiyle elde edilir: Kireçtaşı, silisyum, alümina, ve demir oksit.

Ön Karıştırma

Hammaddelerin fırında pişirilmesinden önce yapılan harmanlama, karıştırma işlemi.

Paketleme (Torbalama) Hattı

Çimentonun torbalara doldurmasını otomatik (el değmeden) olarak yapan sistemler. Saatte 5000 adet torbalama yapabilirler.

Prekalsinatör

Ön ısıtıcıdaki, soğutmadan gelen sıcak gazla beraber her türlü yakıtın yakıldığı yanma odası. Modern fırınlarda prekalsinatörler, fırın için gerekli ısı enerjisinin %55'e kadarını sağlayabilirler.

Sıva harcı

Çimento şerbeti veya başka bir hidrolik bağlayıcı ile yapılmış yüzey kaplama harcı. Yüzeylerin düzeltilmesinde ve su geçirimsizliği sağlamak üzere sıkça kullanılır.

Soğutma

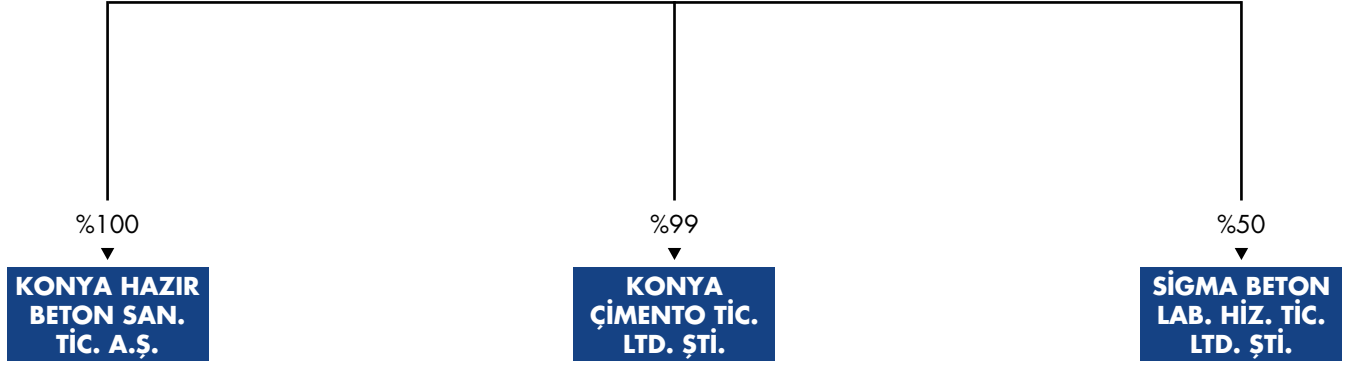
Klinker döner fırınlarının çıkışına yerleştirilen ve 1400 derecedeki pişmiş klinkeri ortam sıcaklığına kadar soğutan sistem.

Soğutma kulesi

Ön ısıtıcı sonrası gazları soğutarak ve nemini arttırarak elektro filtrelerin daha verimli çalışmasını sağlayan sistemler.

BAĞLI ORTAKLIK ŞEMASI

KONYA ÇİMENTO SANAYİİ A.Ş.



FİNANSAL ARAÇLARDAN KAYNAKLANAN RİSKLERİN NİTELİĞİ VE DÜZEYİ

Kredi Riski

Şirketimizin kredi riski esas olarak ticari alacaklarından doğabilmektedir. Ticari alacaklar, şirket yönetimince geçmiş tecrübeler ve cari ekonomik durum göz önüne alınarak değerlendirilmekte ve gerekli görüldüğü durumlarda uygun oranda şüpheli alacak karşılığı ayrıldıktan sonra bilançoda net olarak gösterilmektedir.

Kredi riski, müşterilerden beklenen tahsilatları düzenli olarak takip etmek yoluyla kontrol altında tutulmaktadır. Şirket prosedürleri uyarınca tüm müşteriler kredi inceleme aşamalarından geçirilmekte ve gerekli teminatlar alınmaktadır.

Likidite Riski

Likidite riski, şirketimizin net fonlama ihtiyaçlarını karşılayamama riskidir. Likidite riski, nakit giriş ve çıkışlarının dengelenmesiyle düşürülmektedir.

Faiz Riski

31 Aralık 2014 ve 31 Aralık 2015 tarihleri itibarıyla şirketimizin değişken faizli finansal enstrümanı olmadığı için faiz oranı riski duyarlılık analizi hesaplanmamıştır.

Yabancı Para Riski

31 Aralık 2015 tarihi itibarıyla şirketimizin döviz cinsinden sahip olduğu varlık ve yükümlülükler, Bağımsız Denetim Raporu Konsolide Tablolara İlişkin Açıklayıcı Dipnotlar'ın, 25.3 numaralı Yabancı Para Riski dipnotunda ayrıntılı olarak gösterilmektedir.





2015 YILI KONYA ÇİMENTO SANAYİİ ANONİM ŞİRKETİ'NİN KURUMSAL YÖNETİM İLKELERİ UYUM RAPORU

1-Kurumsal Yönetim İlkelerine Uyum Beyanı

Sermaye Piyasası Kurulu tarafından yayımlanan Kurumsal Yönetim İlkelerinde yer alan prensiplerin uygulanması konusunda şirketimiz azami gayret sarf etmektedir.

1-KURUMSAL YÖNETİM İLKELERİNE UYUM BEYANI

2-Yatırımcı İlişkileri Bölümü

Şirketimizce, 03 Ocak 2014 tarihli 28871 sayılı Resmi Gazetede yayınlanan Kurumsal Yönetim Tebliği (II-17.1) Madde 11- Yatırımcı İlişkileri Bölümü kapsamında, Konya Çimento San. A.Ş. ve pay sahipleri arasındaki ilişkileri düzenlemek ve iletişimi sağlamak amacıyla, doğrudan Genel Müdür'e bağlı olarak çalışan, Yatırımcı İlişkileri Bölümü oluşturulmuştur.

Yönetim Kurulunca; Yatırımcı İlişkileri Bölümünün görevinin Muhasebe Müdürlüğü bünyesinde yürütülmesine, Şirketimiz nezdinde Muhasebe Müdürü olarak görev yapan, "Sermaye Piyasası Faaliyetleri İleri Düzey Lisansı (Lisans No: 206745)" ile "Kurumsal Yönetim Derecelendirme Uzmanlığı Lisansı (Lisans No: 700874)"'na sahip Emine ÜSTÜNDAĞ'ın (TCKN: 41641704636) Yatırımcı İlişkileri Bölümü Yöneticisi olarak atanmasına ve Kurumsal Yönetim Komitesi üyesi olarak belirlenmesine ve "Sermaye Piyasası Faaliyetleri İleri Düzey Lisansı (Lisans No: 209234)" ile "Kurumsal Yönetim Derecelendirme Uzmanlığı Lisansı (Lisans No: 701286)"'na sahip Serkan Nazım ÇUBUK (TCKN: 19072885088)'un Yatırımcı İlişkileri Bölümü bünyesinde görev almasına, karar verilmiştir.

Yatırımcı İlişkileri Bölümü'nde görev alanların bilgileri aşağıda yer almaktadır:

Emine ÜSTÜNDAĞ
Yatırımcı İlişkileri Bölümü Yöneticisi
Tel : +90 [332] 346 03 55
Faks : +90 [332] 346 03 68
E-posta : emine.ustundag@vicat.com.tr

Serkan Nazım ÇUBUK
Yatırımcı İlişkileri Bölümü Üyesi
Tel : +90 [332] 346 03 55
Faks : +90 [332] 346 03 68
E-posta : serkan.cubuk@vicat.com.tr

Yatırımcı İlişkileri Bölümü, başta bilgi alma ve inceleme hakkı olmak üzere pay sahipliği haklarının korunması ve kullanılmasının kolaylaştırılması ve bu hakların kullanımını etkileyebilecek nitelikteki bilgi ve açıklamaların güncel olarak ortaklığın kurumsal internet sitesinde yatırımcıların kullanımına sunulması noktasında gereken azami dikkati ve hassasiyeti göstermiş, Kurumsal Yönetim Komitesi ile işbirliği ve uyum içerisinde çalışmıştır.

3-Yatırımcı ve Pay Sahiplerinin Bilgi Edinme Haklarının Kullanımı

Dönem içerisinde pay sahipleri tarafından şirketimizden bilgi talebinde bulunmuş, genel olarak, hisse senetlerinin değişimi, kaydedilmesi ile bedelli veya bedelsiz pay haklarının kullanımı, temettü ödemeleri ve şirketimizde devam eden yatırım faaliyetleri ile kamuya açıklanan mali tablo bilgilerinin analizlerine yönelik sorular yöneltilmiştir. Telefon, elektronik posta yöntemleriyle yatırımcıların bilgi talepleri Şirketle ilgili kamuya açıklanmamış, gizli ve ticari

sır niteliğindeki bilgiler hariç olmak üzere, ve Konya Çimento Bilgilendirme Politikasına uygun olarak yanıtlanmıştır. Pay sahipleri ile yapılan yazışmalar ile diğer bilgi taleplerine ilişkin kayıtlar sağlıklı, güvenli ve güncel olarak tutulmuştur.

Konya Çimento Bilgilendirme Politikası, bütün pay sahiplerine ve yatırımcılara ticari sır olmayan gerekli olan bilgi ve açıklamaların pay sahipleri ile yatırımcılara yönelik olarak en kısa zamanda, anlaşılabilir bir şekilde açıklanmasının sağlanmasını öngörmektedir. Bu çerçevede bilgi talebinde bulunan her bir pay sahibine Bilgilendirme Politikasına uygun olarak eşit davranılmış ve aynı içeriğe sahip ve açıklanması makul bilgiler bilgi talebinde bulunan pay sahipleriyle doğru olarak en kısa sürede ve aynı şekilde paylaşılmıştır.

Elektronik ortam etkin bir duyuru biçimi olarak kullanılmaktadır. Kamuya açıklanacak durumlar ve mali tablolar elektronik imzalı olarak Kamuyu Aydınlatma Platformu (KAP) aracılığıyla duyurulmaktadır. Şirketimiz internet sitesinde (www.konyacimento.com.tr) "Yatırımcı Köşesi - Kurumsal Uyum" başlıklı ayrı bir linkte yatırımcıların bilgilendirilmesi amacıyla; ticaret ve sanayi sicil bilgileri, ortaklık yapısı, yönetim kurulu, ana sözleşme, yıllık faaliyet raporları, özel durum açıklamalarına erişim link adresleri, kurumsal yönetim ilkeleri uyum raporları, genel kurullara katılım cetvelleri ve toplantı tutanakları, genel kurullar için vekaletname örnekleri, açıklanmış periyodik mali tablolar ve ekleri, kar dağıtım tabloları gibi diğer dokümanlar yer almaktadır. Merkezi Kayıt Kuruluşu internet sitesinde yer alan, Şirketler Bilgi Portalı e-Şirket (e-sirket.mkk.com.tr) üzerinde de şirket bilgileri ve ilgili belgeler güncel olarak yer almaktadır. Şirketimiz ana sözleşmesinde ayrıca özel denetçi atanması talebi bireysel bir hak olarak düzenlenmemiş olup, şirketimiz Türk Ticaret Kanunu, Vergi Kanunları ve Sermaye Piyasası Kanunu düzenlemeleri dahilinde, bağımsız denetim şirketinin ve kanunlar çerçevesinde yetkilendirilmiş kamu kurum ve kuruluşlarının denetimlerine açıktır.

4-Genel Kurul Bilgileri

2015 yılı içerisinde bir olağan, bir olağanüstü olmak üzere iki genel kurul toplantısı yapılmıştır. 2014 yılına ilişkin yıllık olağan genel kurul toplantısı 26 Mart 2015 tarihinde, olağanüstü genel kurul toplantısı 29 Haziran 2015 tarihinde, şirket merkezimiz olan "Horozluhan Mahallesi, Cihan Sokak No:15 42300 Selçuklu-Konya" adresinde yapılmıştır. Toplantılara davet esas sözleşme ve mevzuat hükümlerine uygun olarak yapılmıştır. Davetler hem yazılı medya hem de elektronik ortamda yapılmıştır. Elektronik Genel Kurul Sistemi üzerinden E-İmza kullanarak genel kurullara katılım sağlanmıştır. Her iki genel kurul toplantısında da gerekli toplantı yeter sayısı sağlanmış, ilan edilen toplantı gündemlerinin dışında görüşülmesi istenen herhangi husus talebi olmamıştır. Genel Kurullara ait her türlü doküman ve faaliyet raporları pay sahiplerinin erişim ve kullanımına gerek basılı gerekse elektronik ortamda açık tutulmuştur. Pay sahiplerinin, genel kurullara katılım konusunda yönelttikleri sorular cevaplandırılmıştır.

Pay ve pay senetlerinden doğan genel kurul toplantısına katılım ve oy hakkı; "Anonim Şirketlerin Genel Kurul Toplantılarının Usul ve Esasları ile Bu Toplantılardan Bulunacak Gümrük ve Ticaret Bakanlığı Temsilcileri Hakkında Yönetme-

lik", "Anonim Şirketlerde Elektronik Ortamda Yapılacak Genel Kurullara İlişkin Yönetmelik ("EGKS")" ve "Anonim Şirketlerin Genel Kurullarında Uygulanacak Elektronik Genel Kurul Sistemi Hakkında Tebliğ" ve ilgili mevzuat hükümleri doğrultusunda verilir. İlgili yükümlülükler, şartlar ve vekaletname örneği, kanuni süresinde, Genel Kurula Davet vasıtasıyla yayımlanmıştır.

Genel kurula fiziken katılan pay sahipleri ve elektronik ortamda katılan pay sahipleri diledikleri an soru sorma haklarını kullanırlar, görüş ve önerilerini kısıtlama olmaksızın sunarlar. Divan heyeti ve ilgili bölüm yöneticilerince bu sorular cevaplanır. Genel kurul tutanakları ile genel kurula katılım için gerekli vekaletname ve gündem bilgilerine basılı ortamda şirket merkezinden, elektronik ortamda da; şirketimiz web sitesinden veya "Kamuyu Aydınlatma Platformu"ndan erişilebilmektedir. Genel Kurullarla ilgili olarak; Yatırımcı ilişkileri bölümünden bilgi alınabilmektedir.

5-Oy Hakları ve Azınlık Hakları

Her bir hissenin bir oy hakkı vardır. Paylar için geçerli mevcut oy haklarında herhangi bir imtiyaz yoktur. Karşılıklı olarak sermaye iştirak ilişkisi içinde olduğumuz Konya Çimento Ticaret Limited Şirketi'nin temsilcisi genel kurullarımızda oy kullanmakta olup, şirketimizde oy hakimiyeti VICAT SA. Grup şirketlerinden "Participations Financieres et Immobilières – PARFICIM SA."ya aittir. Birikimli oy kullanma yöntemi kullanılmamakta ve ana sözleşmemizde bu konuya ilişkin bir düzenleme yer almamaktadır. Yönetim hakimiyetini elinde bulunduran pay sahiplerinin, yönetim kurulu üyelerinin, üst düzey yöneticilerin ve bunların eş ve ikinci dereceye kadar kan ve sıhrî yakınlarının, şirket veya bağlı ortaklıkları ile çıkar çatışmasına neden olabilecek nitelikte işlem yapabilmesi ve rekabet edebilmesi hususu 26 Mart 2015 tarihli yıllık olağan genel kurulda onaya sunulmuş, ayrıca söz konusu işlemler hakkında genel kurul'da bilgi verilmiştir.

6-Kar Dağıtım Politikası ve Kar Dağıtım Zamanı

Şirketimiz karına katılım konusunda imtiyaz ve kısıtlama yoktur. Kar dağıtım politikamız aşağıdaki şekildedir;

"Şirketimizin, Kâr dağıtım politikası ve Sermaye Piyasası Kurulu Kurumsal Yönetim İlkelerinde öngörülen detayları içeren yıllık kâr dağıtım önerisi, faaliyet raporunda yer almakta, Genel Kurul'da pay sahiplerimizin bilgisine sunulmakta, ayrıca kâr dağıtım tarihçesi ve sermaye artırımlarına ilişkin detaylı bilgiler ile birlikte Şirketimizin internet sitesinde kamuya duyurulmaktadır. Şirketimiz Türk Ticaret Kanunu (TTK), Sermaye Piyasası Kanunu (SPK) ve Sermaye Piyasası Kurulu'nun yayımladığı mevzuat, düzenleme ve kararları, Vergi Usul Kanunu (VUK), Kurumlar Vergisi Kanunu (KVK), Gelir Vergisi Kanunu (GVK) ve ilgili diğer yasal mevzuat ile Esas Sözleşmemizin ilgili hükümlerini dikkate alarak kar dağıtım kararlarını belirlemektedir. Şirketimiz Esas Sözleşmesi'nde kar payları veya kar dağıtımına ilişkin herhangi bir imtiyaz yoktur. Kar payları ilgili hesap dönemi itibarıyla mevcut payların tamamına bunların ihraç ve iktisap tarihine bakılmaksızın eşit olarak dağıtılır. Kar dağıtım kararlarında pay sahiplerimizin menfaatleri ile şirket menfaati arasında dengeli bir politika izlenmesi esastır. Şirketimiz kar dağıtımına ilişkin kararlarda Şirketimiz uzun vadeli topluluk ve şirket stratejileri, Şirketimiz, iştirak ve bağlı ortaklıklarının sermaye gereksinimleri, yatırım ve finansman planları, işletme sermayesi ihtiyaçları ile karlılık ve nakit durumu ve ulusal ve uluslararası ekonomik koşullar birlikte değerlendirilmektedir.

Bu surette Yönetim Kurulumuz tarafından yapılan teklif üzerine Genel Kurul tarafından verilecek karar doğrultusunda ilgili yasal mevzuata uygun surette hesaplanan dağıtılabilir kardan, temettüyü, nakit veya bedelsiz pay vermek veya kısmen nakit ve kısmen bedelsiz pay vermek suretiyle dağıtılabilir. Şirketimiz Genel Kurul tarafından verilecek karar doğrultusunda kar paylarının ödenmesine yönelik olarak ilgili yasal sürelerle uygun hareket eder. Zaman içinde ilgili yasal mevzuat veya Şirketimizin uzun dönemli stratejileri ve yatırım ihtiyaçlarında meydana gelecek değişiklikler doğrultusunda bu politika revize edilebilecektir. Böyle bir bu durumda değişiklikler ilgili yasal mevzuat uyarınca Genel Kurulumuz onayına sunulacak ve faaliyet raporumuz ile Şirketimiz internet sitesinde kamuya açıklanacaktır."

Bugüne kadar yapılan tüm kar dağıtım süreçleri yasal süreler içerisinde gerçekleşmiş olup, karşılaşılan herhangi bir hukuki durum yoktur. 2014 Yılı Genel Kurul Toplantısında, 2014 yılına ait nakit kar payı dağıtım için toplamda ödenmiş sermayemizin %800'i olan 38.987.520,00 TL ortaklarımıza, 26/05/2015 tarihinden itibaren brüt kar payı olarak dağıtılmasına, dağı-

tımdan arta kalan dönem karı da şirket bünyesinde ihtiyat olarak bırakılmasına karar verilmiştir.

7-Payların Devri

Ana sözleşmemizde payların devrini kısıtlayan bir hüküm bulunmamaktadır. Şirketimiz hisse senetlerinin halka açık statüsünde bulunmalarının tamamı Borsa İstanbul'da işlem görebilmektedir. Sermaye Piyasası Kurulu ve Merkezi Kayıt Kuruluşu tarafından yapılan düzenlemeler ile hisse senetlerinde fiziki sistemden kaydi sisteme geçilmiş olup, tüm pay hareketleri ile temettü ödemeleri Merkezi Kayıt Kuruluşu sisteminde takip edilmektedir.

25 Şubat 2011 tarihli ve 27857 sayılı Resmi Gazete'de yayınlanarak yürürlüğe giren 6111 sayılı Kanunu'nun 157'nci maddesi ile değiştirilen Sermaye Piyasası Kanunu'nun ("Kanun") Geçici 6. maddesine göre, 31 Aralık 2012 tarihine kadar kaydedilmeyen tüm hisse senetleri, bu tarihte Kanunen şirkete intikal edecek ve pay sahiplerinin söz konusu hisse senetleri üzerindeki tüm hakları da anılan tarihte kendiliğinden sona erecektir. Sahip oldukları payları kaydi sistemde, henüz kaydetmemiş olan pay sahiplerimiz, 31 Aralık 2012 tarihine kadar kaydedilme işlemlerini tamamlamaları takdirde, anılan tarihten itibaren bu hisse senetlerinden doğan bütün haklarını Kanun gereği kaybetmişlerdir.

30.12.2012 tarih ve 28513 sayılı Resmi Gazete'de yayınlanan 6362 sayılı Sermaye Piyasası Kanunu'nun 13. Maddesinin dördüncü fıkrasında, "..... Kayden izlenmeye başladığı tarihi izleyen yedinci yılın sonuna kadar teslim edilmeyen sermaye piyasası araçları Yatırımcı Tazmin Merkezi'ne (YTM) intikal eder. Bunların üzerindeki sınırlı aynı haklar kendiliğinden sona ermiş sayılır." hükmüne yer verilmiştir.

*Anayasa Mahkemesi'nin 12.11.2015 tarihli ve 29530 sayılı Resmi Gazete'de yayımlanan 22.10.2015 tarihli ve E.2015/29, K.2015/95 sayılı kararıyla üçüncü cümlede yer alan "ve katılıma belgelerinin geri alımı yapılamaz." ifadesi ile dördüncü, beşinci ve altıncı cümleleri Anayasa'nın 13 ve 35 nci maddelerine aykırılık teşkil ettiği gerekçesiyle iptal edilmiştir.

İptal edilen cümleler şu şekildedir: "Kayden izlenmeye başladığı tarihi izleyen yedinci yılın sonuna kadar teslim edilmeyen sermaye piyasası araçları YTM'ye intikal eder. Bunların üzerindeki sınırlı aynı haklar kendiliğinden sona ermiş sayılır. Bunlar YTM'nin hesabına geçmesinden itibaren üç ay içinde satılır."

İptal edilen hüküm yerine; uygulanacak yeni hüküm henüz yürürlüğe girmemiş, yayımlanmamıştır.

BÖLÜM II - KAMUYU AYDINLATMA VE ŞEFFAFLIK

8-Şirket Bilgilendirme Politikası

Şirketimizin; Sermaye Piyasası Kurulu'nun Özel Durumlar Tebliği (II-15.1) uyarınca bilgilendirme politikası oluşturulmuştur. Bilgilendirme politikamız şirketimiz internet sitesinde yer almaktadır.

9-Özel Durum Açıklamaları

İlgili dönem içerisinde (1 Ocak – 31 Aralık 2015), şirketimizce; SPK düzenlemeleri uyarınca özel durum açıklamaları yapılmıştır. İnternet yoluyla yapılan özel durum açıklamaları Merkezi Kayıt Kuruluşu (MKK) bünyesinde yer alan Kamuyu Aydınlatma Platformu (KAP) İşletim Müdürlüğü sistemine elektronik imzalı olarak gönderilmiştir. Yapılan özel durum açıklamaları için MKK tarafından ek bir açıklama istenmemiş olup, SPK tarafından açıklamalar ile ilgili uygulanan herhangi bir yaptırım olmamıştır. Hisse senetlerimiz yurtdışında herhangi bir borsaya kote olmadığı için Borsa İstanbul dışında başka bir borsaya açıklama gönderilmemiştir.

10-Şirket İnternet Sitesi ve İçeriği

Şirketimizin internet sitesinin adresi www.konyacimento.com.tr dir. Yukarıda Bölüm 1'de "Yatırımcı ve Pay Sahiplerinin Bilgi Edinme Haklarının Kullanımı" başlıklı maddede içeriği anlatıldığı üzere internet sitemizde ana sayfadan doğrudan ulaşılabilen ve pay sahiplerinin ve kamuoyunun faaliyetlerimiz konusunda bilgilmesini sağlayan ayrı bir link bulunmaktadır.

11-Gerçek Kişi Nihai Hâkim Pay Sahibi/Sahiplerinin Açıklanması

Şirketimizin hakim hissedarı ve en büyük pay sahibi, Fransız menşei VICAT SA. grup şirketlerinden "Participations Financieres et Immobilières – PARFICIM SA."dır. 31.12.2015 tarihi itibarıyla; toplam pay oranı %81,88'dir. Şirketimiz büyük ortağı bu pay sahibinin, Türkiye'de mevcut diğer iştirak ve bağlı ortaklıklarının isimleri şöyledir: Başkent Çimento Sanayi ve Ticaret A.Ş., Baştaş Hazır Beton Sanayi A.Ş., Tantaş Yapı Malzemeleri Sanayi A.Ş., Aktaş İnşaat Malzemeleri Sanayi A.Ş.dir.

12-İçeriden Öğrenebilecek Durumda Olan Kişilerin Kamuya Duyurulması

Şirketimizi temsil ve ilzama yetkili kılınan kişilerle ilgili bilgiler yönetim kurulumuzun yıllık faaliyet raporunda (yönetim kurulu başkan, üyeleri ve diğer imzaya yetkili müdür ve yöneticiler) yer almakta olup, ayrıca üst düzey yöneticilere ait bilgiler (göreve atanma, ayrılma vs. gibi hususlar) mevzuata uygun olarak kamuya duyurulmaktadır. Başta idari personel olmak üzere tüm çalışanlar, "Kamuya açık olma ve tabi olunan mevzuat"tan kaynaklanan sorumluluklarımızı bilmektedirler. Mevzuat çerçevesinde Merkezi Kayıt Kuruluşu sistemine, içsel bilgilere erişim listesi güncel olarak bildirilmektedir. Bu konuda şirketimiz genel müdürlüğünce tüm çalışanlarımız konunun önemine istinaden ayrıca yazılı olarak bilgilendirilmiştir.

BÖLÜM III - MENFAAT SAHIPLERİ

13-Menfaat Sahiplerinin Bilgilendirilmesi

Hissedarlarımız dışında da, şirketimizle iş ve menfaat ilişkisi içinde olan kişi ve kurumlar, kendilerini ilgilendiren hususlarda zaman zaman bilgilendirilmektedir. Faaliyet gösterdiğimiz sektörde çimento ve hazır beton satıcısı olan ve müşterimiz olan firma yetkililerinin şirketimizin satış, pazarlama ve fiyatlandırma politikaları ile kısa ve uzun vadede satış hedeflerimiz hakkında bilgilendirme toplantılarına iştirak etmeleri sağlanmaktadır. Ayrıca faal olarak, yoğun bir şekilde ticari iş ilişkisi içinde olduğumuz banka ve finans kurumlarının ilgili yöneticileri ile de belirli dönemlerde bir araya gelinmekte, bilgilendirme toplantıları yapılmaktadır.

14-Menfaat Sahiplerinin Yönetime Katılımı

Menfaat sahiplerinin yönetime katılımı konusunda yapılmış bir çalışmamız yoktur.

15-İnsan Kaynakları Politikası

En son üretim teknolojileri ile donatılmış bulunan tesislerimizde çalışanlarımızın bilgi ve memnuniyet düzeylerinin yüksek olması gerektiğine inanıyor ve insan kaynakları politikalarımızı bu doğrultuda geliştiriyoruz. Personelimiz kişisel ve mesleki gelişim eğitimleri ile kalite ve iş sağlığı ve güvenliği konularında yıl boyunca muhtelif dönemlerde eğitim programı gerçekleştirilmiştir. Türkiye'nin en büyük ilk 500 sanayi kuruluşu arasında olan şirketimizin hedefi, faaliyetlerinde hep daha başarılı sonuçlar elde etmektir. Bu hedefimize paralel olarak personelimizin yetkinlik düzeylerinin de yükseltilmesi amaçlanmaktadır. Doğru kişinin doğru işte değerlendirildiği, yüksek performansın teşvik edildiği, memnuniyet ve motivasyonu üst düzeyde olan çalışanların ekip ruhu içerisinde görev yaptığı, nitelikli işgücü piyasası için tercih edilen bir kurum olmak hedefiyle çalışmalarımızı sürdürmekteyiz.

16-Müşteri ve Tedarikçilerle İlişkiler Hakkında Bilgiler

Kalite Yönetim Sistemi gereği olarak; tedarikçiler değerlendirilerek sınıflandırılır. İş Sağlığı ve Güvenliği Sisteminin gereği olarak tedarikçiler sistemin bir parçası olarak görülür ve sisteme katılmaları sağlanır.

17-Sosyal Sorumluluk

Deprem kuşağında bulunan ülkemizde inşaat sektöründe faaliyet gösteren herkesin yapı kalitesi bilincine sahip olması zorunluluğu ve bu konuda Konya Çimento'nun üstlenmiş olduğu sosyal sorumluluk gereği, üniversite ve sanayi işbirliği içerisinde konusunda uzman öğretimcilerin bilgilerini paylaştıkları çeşitli eğitim programları, seminer ve toplantılar düzenlenmektedir. Bu organizasyonlara firma sahiplerinden mimar ve mühendislere, kamu görevlilerinden akademisyen ve üniversite öğrencilerine, inşaat usta ve kalfalarından tüketicilere kadar tüm kesimlerden katılım olmaktadır. Bu faaliyetlerini çağdaş pazarlama aktiviteleri ve müşteriye verilen önem çerçevesinde geliştirerek sürdüren Konya Çimento ayrıca, müşteri ve toplam kalite odaklı iş anlayışını hakim kılmak, etkin çalışma yöntemleri geliştirmek, kişisel ve mesleki gelişimlerine katkıda bulunmak amacıyla tüm personelinin bilgi ve becerilerini arttırmaya yönelik çeşitli eğitim programları, seminerler, şenlikler gibi sosyal ve kültürel etkinlikler ile desteklemektedir. Yaz ve güz dönemlerinde özellikle makine, elektrik, kimya ve maden mühendisliği gibi mühendislik dallarının yanı sıra işletme, iktisat ve maliye bölümlerinde öğrenim görmekte olan üniversite öğrencilerine staj; çıraklık ve mesleki eğitim kanunu kapsamında orta öğrenim öğrencilerine de uygulamalı eğitim imkanı sağlanmaktadır. Emisyon kontrolü için çimento fabrikamız elektrofiltreler ve jet plus tipi torbalı filtreler ile donatılmıştır. Şu anda tesislerimizde emisyon ölçümlerine göre toz yoğunluğu değeri AB normlarının ve yasal sınırların oldukça altında bulunmaktadır. Tesislerimizde doğalgaz kullanımına başlanmıştır. Fossil yakıtların çevre ve milli ekonomiye olumsuz etkileri, çimento üretiminde atık yakıtların değerlendirildiği sistemlerin kurulmasını gerektirmiştir. Gerekli tüm yatırımlar tamamlanmış olup Çevre ve Orman Bakanlığınca alınan alternatif yakıt kullanım lisansı kapsamında atık yağ, ömrünü tamamlamış lastik, yağ ve solventlerle bulaşık haline gelmiş tekstil ürünleri, karton-kağıt-plastik gibi kontamine atıklar, otomobil ve beyaz eşya endüstrilerine ait boya çamurları, arıtma tesislerinden temin edilen çamur bertaraf edilmekte,

böylece ekonomik değeri olmayan ve belirli kalorifik değere sahip atıklar ana yakıtın yanında alternatif yakıt olarak kullanılmaktadır. Bu uygulamamızın; doğal kaynakların korunması, çevreye yayılan karbondioksit miktarının azaltılması ve yüz binlerce ton atığın yok edilmesinin yanında milli ekonomimize de büyük katkıları olduğu muhakkaktır. Fabrika sahasımız etrafında halen devam etmekte olan ağaçlandırma çalışmalarımızla binlerce çam, dişbudak, çınar, sedir, akçağaç, iğde, meşe ve badem ağacı yetiştirilmiş; fabrikamız bir koru içerisinde faaliyet gösteren örnek bir çimento tesisi haline gelmiştir. Fabrika sahasında bulunan taş ocaklarımızda malzeme temininin son bulunduğu

bölmelerde rehabilitasyon projesi yürütülmekte olup mevcut doğal göletlerin etrafında yeşil alanlar oluşturulmaktadır. Tüm hazır beton santrallerimizde de benzer faaliyetlerimiz düzenli olarak sürdürülmektedir. Ayrıca ağaçlandırma projelerimizle de binlerce çam fidanı ve muhtelif tipte fidan toprakla buluşturulmuş olup fidan dikimine ara vermeden devam edilmektedir.

BÖLÜM IV - YÖNETİM KURULU

18-Yönetim Kurulunun Yapısı, Oluşumu ve Bağımsız Üyeler

Başkan :	Mehmet DÜLGER	(Mart 2015 - Mart 2016)
Başkan Yardımcısı:		
Philippe	Daniel LATOURNARIE	(Mart 2015 - Mart 2016)
Üye :	Jacques MERCERON-VICAT	(Mart 2015 - Mart 2016)
Üye :	Guy SIDOS	(Mart 2015 - Mart 2016)
Üye :	Louis MERCERON-VICAT	(Mart 2015 - Mart 2016)
Üye :	Sophie SIDOS	(Mart 2015 - Mart 2016)
Üye :	Benjamin TACHOIRES	(Mart 2015 - Mart 2016)
Üye :	Dominique François RENIE	(Mart 2015 - Mart 2016)
Üye :	Philippe CHIORRA	(Mart 2015 - Mart 2016)
Üye :	Beyazidi Bestami İNAN	(Mart 2015 - Mart 2016)
Üye :	Hüseyin ERKAN	(Mart 2015 - Mart 2016)
Üye :	Tahir BÜYÜKHELVACIĞIL	(Mart 2015 - Mart 2016)

Yönetim kurulunda bağımsız üyeler; Mehmet DÜLGER ve Hüseyin ERKAN'dır. Yönetim kurulu üyelerinin şirket dışında görev yapma yapmaları hususunda yazılı herhangi bir sınırlama bulunmamaktadır.

19-Yönetim Kurulu Üyelerinin Nitelikleri

Şirketimiz yönetim kurulunu oluşturan üyeler yüksek bilgi ve beceri düzeyine sahip, yüksek okul mezunu, iş hayatında deneyimli kimselerdir. Boşalan üyelere de aynı nitelikte kişiler aday gösterilip seçilmektedir.

20-Şirketin Misyon ve Vizyonu ile Stratejik Hedefleri

Şirketimizin vizyon ve misyonu belirlenerek kamuya duyurulmuştur.

Vizyonumuz : Müşteri, hissedar ve çalışanlarına artı değer katan, toplumsal sorumluluğu paralelinde güvenilirlik ve müşteri odaklı yönetimi temel ilkeleri olarak benimseyen ve faaliyet gösterdiği tüm bölgelerde ilk akla gelen ve tercih edilen şirket olmak.

Misyonumuz : Verimli ve etkin üretim metotları ile kalite ve etik değerlerden taviz vermeksizin; çevreye, toplumsal hayata ve milli ekonomiye katkılarını artırarak devam ettirmek. Stratejik hedeflerimiz Yönetim Kurulu tarafından belirlenmekte olup, bütçelerimiz yıllık olarak oluşturulmakta, bütçe hedeflerine yönelik gelişmeler ise aylık olarak değerlendirilmektedir.

21-Risk Yönetim ve İç Kontrol Mekanizması

Yönetim Kurulu üyeleri arasından seçilen üyelerin oluşturduğu Denetimden Sorumlu Komite görev yapmaktadır. Bu komite düzenli olarak bir araya gelerek şirketin bağımsız denetime tabi olan ve olmayan mali tablo ve raporlarını kontrol etmekte, bilanço ve kar-zarar hesaplarını incelemekte, SPK tarafından belirlenen muhasebe ilke ve standartlarına uygunluğunu denetlemekte ve Yönetim Kurulu onayına sunmaktadır.

22-Yönetim Kurulu Üyeleri ile Yöneticilerin Yetki ve Sorumlulukları

Şirketimiz esas sözleşmesinin 26. ve 27. maddelerinde yönetim kurulu üyelerimizin yetki ve sorumlulukları açıkça yer almaktadır. Şirketin İdaresi ile ilgili maddelerin orijinal metinleri şu şekildedir:

MADDE : 26- Şirket, Yönetim Kurulu tarafından Türk Ticaret Kanunu, Sermaye Piyasası Kanunu, sermaye piyasası mevzuatı ile Esas Sözleşme hükümlerine uygun olarak yönetilir ve temsil edilir. Yönetim Kurulu yönetim ve temsil konusunda farklı bir karar almadığı takdirde şirket tarafından verilecek bütün belgelerin ve / veya akdolunacak bütün sözleşmelerin geçerli olabilmesi için bunların Yönetim Kurulu üyelerinden ikisinin imzasını taşıması veya Yönetim Kurulu kararıyla birinci veya ikinci derecede imza yetkisi verilmiş olanlardan en az iki imzayı taşıması gereklidir. Ancak, bu son durumda imzalarından biri birinci derecede olmalıdır.

Yönetim Kurulu şirket işlerinin yönetim ve icrası için uygun gördüğü yetkilerinden bir kısmını pay sahipleri arasında veya dışarıdan atayacağı bir genel müdüre tevdi edebilir. Genel Müdürün görev süresi Yönetim Kurulunun suretiyle sınırlı değildir.

MADDE : 27- Yönetim Kurulu Türk Ticaret Kanunu, Sermaye Piyasası Kanunu, sermaye piyasası mevzuatı, bu Esas Sözleşme ve Genel Kurul tarafından alınan kararlarla kendisine verilen görevleri yerine getirir. Şirketin amaç ve konusu ile ilgili gayrimenkullerin alım, satımı, kiralanması, ipotek edilmesi de dâhil şirket adına işlem yapmak, şirketi temsil ve ilzam etmek Yönetim Kurulu kararıyla olur. Şirket adına yazılan ve verilen bütün belge ve kağıtların ve şirket adına yapılan tüm bağlanı ve sözleşmelerin geçerli olması ve şirketi bağlaması için bunların Yönetim Kurulunca derece, yer ve şekilleri tayin edilerek imza yetkisi verilen ve ne suretle imza edecekleri usulüne uygun surette tescil ve ilan olunan kişi veya kişiler tarafından şirket unvanı altında imzalanmış olması şarttır.

23-Yönetim Kurulunun Faaliyet Esasları

Yönetim Kurulu toplantılarında gündemi oluşturacak konular hakkında üyelerden ve şirket yöneticilerinden gelen talep ve bilgiler değerlendirilmektedir. Yönetim kurulumuz, karar alınması gereken durumlarda da olağanüstü toplantılar yapmaktadır. Toplantılara çağrı telefon ve/veya yönetim kurulu başkanı tarafından yazılı olarak yapılmaktadır. Yönetim kurulu üyelerinin bilgilendirilmesi ve iletişim şirket İnsan Kaynakları Müdürlüğü tarafından yapılmaktadır. Bu güne kadar karşı oy durumu ile karşılaşmamıştır. Karşı oy olması durumunda karar zaptına geçilmekte ve şirket denetçilerine yazılı olarak iletilmektedir. Tüm yönetim kurulu toplantılarına mümkün olan maksimum katılımın sağlanmasına çalışılmaktadır.

24-Şirketle Muamele Yapma ve Rekabet Yasağı

Yönetim Kurulu Üyelerimize her yıl genel kurulda, Türk Ticaret Kanunu'nun Şirketle muamele yapmak yasağını düzenleyen 395., Rekabet yasağını düzenleyen 396. maddelerinde belirtilen izinler verilmektedir. Söz konusu izinlerin verilmesi ile ilgili kararlar, toplantı öncesi gündem maddeleri içinde yer almaktadır. Dolayısıyla; Şirketimiz yönetim kurulu üyeleri için dönem içinde şirketle işlem yapma ve rekabet yasağı uygulanmamaktadır. Ancak, Yönetim kurulu üyelerimizin şirketle doğrudan veya dolaylı olarak işlem yapmaları ve rekabet etmeleri söz konusu olmamaktadır ki, bundan dolayı oluşan herhangi bir çıkar çatışması bugüne kadar yaşanmamıştır.

25-Etik Kurallar

Şirketimiz, faaliyetlerini her türlü yasal mevzuat, ana sözleşme ve toplumsal değerlere uygun olarak sürdürmeyi kalite politikası ile de taahhüt etmiştir. Değerlerimiz: Güvenilirlik, adaletlilik, müşteri ve kalite odaklılık, rekabetçilik, çevreye ve insana saygı, sorumluluk bilinci, şeffaflık ve katılımcılıktır.

26-Yönetim Kurulunda Oluşturulan Komitelerin Sayı, Yapı ve Bağımsızlığı

Sermaye Piyasası Kurulu'nun II - 17 - 1 sayılı Kurumsal Yönetim İlkelerinin Belirlenmesine ve Uygulanmasına İlişkin Tebliğ hükümleri ile bu tebliğin uygulanmasına ilişkin diğer mevzuat ve ilke kararları gereği, Bağımsız Yönetim Kurulu Üyeleri tespit edilerek, Denetim Komitesi, Kurumsal Yönetim Komitesi, Aday Gösterme ve Ücret Komitesi, ve Riskin Erken Saptanması Komitesi oluşturulmuştur. Yönetim Kurulu üyelerimizden; Mehmet DÜLGER ve Hüseyin ERKAN'ın Bağımsız yönetim kurulu üyeleri olduğu tespit edilerek Kamuyu Aydınlatma Platformu'nda duyurulmuştur. Denetim Komitesi üyeliklerine; Mehmet DÜLGER ve Hüseyin ERKAN seçilmiş, Denetim Komitesi başkanlığına Mehmet DÜLGER seçilmiş, Kurumsal Yönetim Komitesi üyeliklerine; Mehmet DÜLGER, Philippe CHIORRA, Dominique RENIE ve Emine ÜSTÜNDAĞ seçilmiş, Kurumsal Yönetim Komitesi başkanlığına Mehmet DÜLGER seçilmiş, Aday Gösterme ve Ücret Komitesi üyeliklerine; Mehmet DÜLGER, Guy SIDOS ve Philippe CHIORRA seçilmiş, Aday Gösterme ve Ücret Komitesi başkanlığına Mehmet DÜLGER seçilmiş, Riskin Erken Saptanması Komitesi üyeliklerine; Mehmet DÜLGER, Philippe CHIORRA ve Benjamin TACHOIRES seçilmiş, Riskin Erken Saptanması Komitesi başkanlığına Mehmet DÜLGER seçilmiştir.

27-Yönetim Kuruluna Sağlanan Mali Haklar

Şirketimizin Sermaye Piyasası Kurulu Tarafından Yayınlanan "Kurumsal Yönetim İlkeleri"ne Uyum Amacıyla Oluşturulan, Yönetim Kurulu Üyeleri Ve Üst Düzey Yöneticilerin Ücretlendirme Esaslarına İlişkin Politikası şu şekildedir: Bu politika dokümanı, SPK düzenlemeleri kapsamında idari sorumluluğu bulunanlar kapsamındaki yönetim kurulu üyelerimiz ve üst düzey yöneticilerimizin ücretlendirme sistem ve uygulamalarını tanımlamaktadır. Yönetim kurulu üyelerinin tamamı için geçerli olmak üzere her yıl olağan genel kurul toplantısında sabit ücret belirlenir. İcrada bulunan yönetim kurulu üyelerine, aşağıda detayları açıklanan üst düzey yöneticiler için belirlenen politika kapsamında ödeme yapılır. Bağımsız yönetim kurulu üyelerinin ücretlendirmesinde şirketin performansına dayalı ödeme planları kullanılamaz. Yönetim kurulu üyelerine, atanma ve ayrılma tarihleri itibarıyla görevde buldukları süre dikkate alınarak kıst esasına göre ödeme yapılır. Yönetim kurulu üyelerinin şirkete sağladığı katkılar dolayısıyla katlandığı giderler (ulaşım, telefon, sigorta vb. giderleri) şirket tarafından karşılanabilir. Üst Düzey Yönetici ücretleri ise sabit ve performansa dayalı olmak üzere iki bileşenden oluşmaktadır. Üst Düzey Yönetici sabit ücretleri; piyasadaki makroekonomik veriler, piyasa geçerli olan ücret politikaları, şirketin büyüklüğü ve uzun vadeli hedefleri ve kişilerin pozisyonları da dikkate alınarak uluslararası standartlar ve yasal yükümlülüklere uygun olarak belirlenir. Üst Düzey Yönetici primleri ise; prim bazı, şirket performansa ve bireysel performansa göre hesaplanmaktadır. Kriterler ile ilgili bilgiler aşağıda özetlenmiştir: Prim Bazı: Prim Bazları, her yılbaşında güncellenmekte olup, yöneticilerin pozisyonlarının iş büyüklüğüne göre değişiklik

göstermektedir. Prim bazları güncellenirken piyasadaki üst yönetim prim politikaları göz önünde bulundurulur. Şirket Performansı: Şirket performansı, her yılbaşında şirkete verilen finansal ve operasyonel (pazar payı, ihracat, yurtdışı faaliyetler, verimlilik vb.) hedeflerin, dönem sonunda ölçülmesi ile elde edilmiştir. Şirket hedefleri belirlenirken, başarının sürdürülebilir olması, önceki yıllara göre iyileştirmeler içermesi önemle dikkate alınan prensiplerdir. Bireysel Performans: Bireysel performansın belirlenmesinde, şirket hedefleri ile birlikte, çalışan, müşteri, süreç, teknoloji ve uzun vadeli strateji ile ilgili hedefler dikkate alınmaktadır. Bireysel performansın ölçülmesinde, şirket performansı ile paralel şekilde, finansal alanların dışında da uzun vadeli sürdürülebilir iyileştirme prensibi gözetilmektedir. Yukarıdaki esaslara göre belirlenen ve yıl içinde Üst Düzey Yönetici ve Yönetim Kurulu Üyelerine ödenen toplam miktarlar, izleyen genel kurul toplantısında mevzuata uygun olarak ortakların bilgisine sunulur.

2015 yılı Mart ayında gerçekleştirilen Olağan Genel Kurul'da bir yıl süreyle Yönetim Kurulu Üyeleri için net 2.836 TL/Ay huzur hakkı ödenmesi kabul edilmiştir. Ayrıca, Yönetim Kurulu Başkanı Mehmet DÜLGER'e aynı süre için huzur hakkı dışında ayrıca net 7.090 TL/Ay, Yönetim Kurulu Üyesi Dominique François RENIE'ye de net 4.254 TL/Ay zorunlu harcama ödemesi yapılması karara bağlanmıştır. Yönetim Kurulu üyelerimize bugüne kadar verilmiş herhangi bir borç ve kullanılan kredi bulunmamaktadır. Şirketimiz olarak kullanılan krediye kefalet verme gibi bir uygulamamız mevcut değildir.

Türk Ticaret Kanunu'nun 199'üncü maddesi kapsamında hazırlanan bağlı şirket raporu hakkında:

01 Temmuz 2012 tarihinde Yürürlüğe giren 6102 sayılı Türk Ticaret Kanunu'nun 199'üncü maddesi uyarınca Konya Çimento Sanayii A.Ş. Yönetim kurulu, geçmiş faaliyet yılında şirketin hakim ortağı ve hakim ortağına bağlı şirketlerle ilişkileri hakkında bir rapor düzenlemek ve bu raporun sonuç kısmına faaliyet raporunda yer vermekle yükümlüdür. Konya Çimento Sanayii A.Ş.'nin ilişkili taraflarla yapmış olduğu işlemler hakkında gerekli açıklamalar Konya Çimento Sanayii A.Ş. 31 Aralık 2015 Tarihinde Sona Eren Yıla Ait Finansal Tablolar ve Bağımsız Denetim Raporu içinde yer alan 24. dipnotunda yer almaktadır.

Bağlılık Raporumuzun Sonuç Bölümü:

Konya Çimento Sanayii A.Ş. Yönetim Kurulu tarafından hazırlanan 29 Ocak 2016 tarihli Rapor' da, "Konya Çimento Sanayii A.Ş.'nin hakim ortağı ve hakim ortağın bağlı ortaklıkları ile 2015 yılı içinde yapmış olduğu tüm işlemlerde, işlemin yapıldığı veya önlemin alındığı veya alınmasından kaçınıldığı anda tarafımızca bilinen hal ve şartlara göre, her bir işlemde uygun bir karşı edim sağlandığı ve şirketi zarara uğratabilecek alınan veya alınmasından kaçınılan herhangi bir önlem bulunmadığı ve bu çerçevede denkleştirmeyi gerektirecek herhangi bir işlem veya önlemin olmadığı sonucuna ulaşılmıştır." denilmektedir.

KONYA ÇİMENTO SANAYİİ A.Ş. VE BAĞLI ORTAKLIKLARI

Konsolide Finansal Tablolar Hakkında Bağımsız Denetim Raporu

Bağımsız Denetim Raporu	36
Konsolide Finansal Durum Tablosu	37
Konsolide Kapsamlı Kar / Zarar ve Kapsamlı Gelir Tablosu	39
Konsolide Özkaynak Değişim Tablosu	40
Konsolide Nakit Akış Tablosu	41
Konsolide Finansal Tabloları Tamamlayıcı Notlar	42

BAĞIMSIZ DENETİM RAPORU

Konya Çimento Sanayii Anonim Şirketi

Yönetim Kurulu'na

Konsolide Finansal Tablolara İlişkin Rapor

Konya Çimento Sanayii Anonim Şirketi ("Şirket") ve bağlı ortaklıklarının (birlikte "Grup" olarak anılacaktır) 31 Aralık 2015 tarihli konsolide finansal durum tablosu ile aynı tarihte sona eren hesap dönemine ait; konsolide kâr veya zarar ve diğer kapsamlı gelir tablosu, öz kaynak değişim tablosu ve nakit akış tablosu ile önemli muhasebe politikalarını özetleyen dipnotlar ve diğer açıklayıcı notlardan oluşan ilişikteki konsolide finansal tablolarını denetlemiş bulunuyoruz.

Yönetimin Konsolide Finansal Tablolara İlişkin Sorumluluğu

Şirket yönetimi; konsolide finansal tabloların Türkiye Muhasebe Standartları'na uygun olarak hazırlanmasından, gerçeğe uygun bir biçimde sunumundan ve hata veya hile kaynaklı önemli yanlışlık içermeyen konsolide finansal tabloların hazırlanmasını sağlamak için gerekli gördüğü iç kontrolden sorumludur.

Bağımsız Denetçinin Sorumluluğu

Sorumluluğumuz, yaptığımız bağımsız denetime dayanarak, bu konsolide finansal tablolar hakkında görüş vermektir. Yaptığımız bağımsız denetim, Sermaye Piyasası Kurulu'na yayımlanan bağımsız denetim standartlarına ve Kamu Gözetimi, Muhasebe ve Denetim Standartları Kurumu tarafından yayımlanan Türkiye Denetim Standartları'nın bir parçası olan Bağımsız Denetim Standartları'na uygun olarak yürütülmüştür. Bu standartlar, etik hükümlere uygunluk sağlanmasını ve bağımsız denetimin, konsolide finansal tabloların önemli yanlışlık içerip içermediğine dair makul güvence elde etmek üzere planlanarak yürütülmesini gerektirmektedir.

Bağımsız denetim, konsolide finansal tablolardaki tutar ve açıklamalar hakkında denetim kanıtı elde etmek amacıyla denetim prosedürlerinin uygulanmasını içerir. Bu prosedürlerin seçimi, konsolide finansal tablolardaki hata veya hile kaynaklı "önemli yanlışlık" risklerinin değerlendirilmesi de dâhil, bağımsız denetçinin mesleki muhakemesine dayanır. Bağımsız denetçi risk değerlendirmelerini yaparken, şartlara uygun denetim prosedürlerini tasarlamak amacıyla, işletmenin konsolide finansal tablolarının hazırlanması ve gerçeğe uygun sunumuyla ilgili iç kontrolü değerlendirir, ancak bu değerlendirme, işletmenin iç kontrolünün etkinliğine ilişkin bir görüş verme amacı taşımaz. Bağımsız denetim, bir bütün olarak konsolide finansal tabloların sunumunun değerlendirilmesinin yanı sıra, işletme yönetimi tarafından kullanılan muhasebe politikalarının uygunluğunun ve yapılan muhasebe tahminlerinin makul olup olmadığının değerlendirilmesini de içerir.

Bağımsız denetim sırasında elde ettiğimiz bağımsız denetim kanıtlarının, görüşümüzün oluşturulması için yeterli ve uygun bir dayanak oluşturduğuna inanıyoruz.

Görüş

Görüşümüze göre konsolide finansal tablolar, Konya Çimento Sanayii Anonim Şirketi ve bağlı ortaklıklarının 31 Aralık 2015 tarihi itibarıyla finansal durumunu ve aynı tarihte sona eren hesap dönemine ait finansal performansını ve nakit akışlarını, Türkiye Muhasebe Standartları'na uygun olarak tüm önemli yönleriyle gerçeğe uygun bir biçimde sunmaktadır.

Mevzuattan Kaynaklanan Diğer Yükümlülüklerle İlişkin Rapor

- 1) 6102 sayılı Türk Ticaret Kanunu'nun ("TTK") 398'inci maddesinin dördüncü fıkrası uyarınca düzenlenen Riskin Erken Saptanması Sistemi ve Komitesi Hakkında Denetçi Raporu 29 Şubat 2016 tarihinde Şirket'in Yönetim Kurulu'na sunulmuştur.
- 2) TTK'nın 402'nci maddesinin dördüncü fıkrası uyarınca Şirket'in 1 Ocak – 31 Aralık 2015 hesap döneminde defter tutma düzeninin, finansal tabloların, TTK ile Şirket esas sözleşmesinin finansal raporlamaya ilişkin hükümlerine uygun olmadığına dair önemli bir hususa rastlanmamıştır.
- 3) TTK'nın 402'nci maddesinin dördüncü fıkrası uyarınca Yönetim Kurulu tarafımıza denetim kapsamında istenen açıklamaları yapmış ve talep edilen belgeleri vermiştir.

Akis Bağımsız Denetim ve Serbest Muhasebeci Mali Müşavirlik A.Ş.
A member of KPMG International Cooperative



Gökhan Atılğan, SMMM
Sorumlu Denetçi
29 Şubat 2016
İstanbul, Türkiye

	Dipnot Referansları	Bağımsız Denetimden Geçmiş 31 Aralık 2015	Bağımsız Denetimden Geçmiş 31 Aralık 2014
VARLIKLAR			
Dönen Varlıklar		263.563.260	241.012.278
Nakit ve Nakit Benzerleri	4	150.047.638	136.869.513
Ticari Alacaklar		70.633.208	62.135.132
<i>İlişkili Taraflardan Alacaklar</i>	24	386.257	54.411
<i>İlişkili Olmayan Taraflardan Ticari Alacaklar</i>	6.1	70.246.951	62.080.721
Diğer Alacaklar		-	238
Stoklar	8	39.887.776	40.587.843
Diğer Dönen Varlıklar	14.1	2.994.638	1.419.552
Duran Varlıklar		173.491.035	184.030.321
Diğer Alacaklar	7.1	1.072.742	892.176
Özkaynak Yöntemine Göre Değerlenen Yatırımlar	9	312.552	144.252
Maddi Duran Varlıklar	10	171.262.977	181.496.212
Maddi Olmayan Duran Varlıklar	11	507.589	1.114.715
Ertelenmiş Vergi Varlığı	15	335.175	308.538
Diğer Duran Varlıklar		-	74.428
TOPLAM VARLIKLAR		437.054.295	425.042.599

İlişikteki notlar bu konsolide finansal tabloların tamamlayıcı parçasıdır

KONYA ÇİMENTO SANAYİ ANONİM ŞİRKETİ VE BAĞLI ORTAKLIKLARI

31 Aralık 2015 Tarihi İtibarıyla Konsolide Finansal Durum Tablosu
(Tutarlar aksi belirtilmedikçe Türk Lirası ("TL") olarak ifade edilmiştir.)

	Dipnot Referansları	Bağımsız Denetimden Geçmiş 31 Aralık 2015	Bağımsız Denetimden Geçmiş 31 Aralık 2014
KAYNAKLAR			
Kısa Vadeli Yükümlülükler		58.470.135	53.383.318
Türev Araçlar	5	110.448	130.000
Ticari Borçlar		42.230.447	39.653.797
İlişkili Tarafalara Borçlar	24	5.312.334	8.383.965
İlişkili Olmayan Tarafalara Ticari Borçlar	6.2	36.918.113	31.269.832
Diğer Borçlar		2.285.152	3.105.733
İlişkili Olmayan Tarafalara Diğer Borçlar	7.2	2.285.152	3.105.733
Dönem Karı Vergi Yükümlülüğü	15	3.404.327	3.044.764
Kısa Vadeli Karşılıklar	12	5.069.711	3.629.115
Diğer Kısa Vadeli Yükümlülükler	14.2	5.370.050	3.819.909
Uzun Vadeli Yükümlülükler		10.618.845	11.860.806
Borç karşılıkları	12	772.682	751.422
Çalışanlara Sağlanan Faydalara İlişkin Karşılıklar	13	3.921.650	3.798.283
Ertelenen Vergi Yükümlülüğü	15	5.924.513	7.311.101
Diğer Borçlar	7.2	-	-
ÖZKAYNAKLAR		367.965.315	359.798.475
Ana Ortaklığa Ait Toplam Özkaynaklar		367.905.710	359.752.930
Ödenmiş Sermaye	16	4.873.440	4.873.440
Sermaye Düzeltme Farkları	16	61.484.151	61.484.151
Karşılıklı İştirak Sermaye Düzeltmesi		(71.220)	(71.220)
Pay İhraç Primleri		36.911	36.911
Yeniden Sınıflandırılmayacak Birikmiş Diğer Kapsamlı Gelirler veya Giderler		(242.156)	(394.883)
Kardan Ayrılan Kısıtlanmış Yedekler		33.343.416	29.458.444
Yasal Yedekler		29.499.459	25.614.487
Statü Yedekleri		3.843.957	3.843.957
Geçmiş Yıllar Karı		222.063.351	204.100.068
Net Dönem Karı		46.417.817	60.266.019
Kontrol Gücü Olmayan Paylar		59.605	45.545
TOPLAM KAYNAKLAR		437.054.295	425.042.599

İlişikteki notlar bu konsolide finansal tabloların tamamlayıcı parçasıdır.

KONYA ÇİMENTO SANAYİ ANONİM ŞİRKETİ VE BAĞLI ORTAKLIKLARI31 Aralık 2015 Tarihi İtibarıyla Konsolide Finansal Durum Tablosu
(Tutarlar aksi belirtilmedikçe Türk Lirası ("TL") olarak ifade edilmiştir.)

	Dipnot Referansları	Bağımsız Denetimden Geçmiş 31 Aralık 2015	Bağımsız Denetimden Geçmiş 31 Aralık 2014
Hasılat	17	335.336.293	329.681.904
Satışların Maliyeti	17	(261.548.783)	(237.554.505)
BRÜT KAR		73.787.510	92.127.399
Genel Yönetim Giderleri	19.1	(26.101.322)	(23.732.533)
Pazarlama Giderleri	19.2	(4.441.587)	(2.484.230)
Esas Faaliyetlerden Diğer Gelirler	20.1	3.316.905	3.576.073
Esas Faaliyetlerden Diğer Giderler	20.2	(3.101.878)	(3.911.800)
ESAS FAALİYET KARI		43.459.628	65.574.909
Özkaynak Yöntemine Göre Değerlenen Yatırımların Karlarındaki Paylar		168.300	57.447
FİNANSMAN GELİRİ ÖNCESİ KAR		43.627.928	65.632.356
Finansman Gelirleri	21	16.412.823	12.902.688
Finansman Giderleri	22	(1.866.433)	(2.820.709)
SÜRDÜRÜLEN FAALİYETLER VERGİ ÖNCESİ KAR		58.174.318	75.714.335
Sürdürülen Faaliyetler Vergi Gideri		(11.739.888)	(15.442.317)
- Dönem Vergi Gideri	15	(13.191.106)	(15.750.240)
- Ertelenmiş Vergi Geliri	15	1.451.218	307.923
SÜRDÜRÜLEN FAALİYETLER DÖNEM KARI		46.434.430	60.272.018
Dönem Karının Dağılımı			
Kontrol Gücü Olmayan Paylar		16.613	5.999
Ana Ortaklık Payları		46.417.817	60.266.019
		46.434.430	60.272.018
DİĞER KAPSAMLI GELİR			
Kar veya Zararda Tekrar Sınıflandırılmayacaklar			
Tanımlanmış Fayda Planları Yeniden Ölçüm Kazançları/(Kayıpları)		188.968	(741.539)
Kar ve ya Zararda Tekrar Sınıflandırılmayacaklar Diğer Kapsamlı Gelirlere İlişkin Vergi Geliri /(Gideri)		(37.794)	148.308
		151.174	(593.231)
TOPLAM KAPSAMLI GELİR		46.585.604	59.678.787
Toplam Kapsamlı Gelirin Dağılımı			
Kontrol Gücü Olmayan Paylar		15.060	5.999
Ana Ortaklık Payları		46.570.544	59.672.788
		46.585.604	59.678.787
Adi ve Seyreltilmiş Pay Başına Kar (TL)	23	9,525	12,366
Adi ve Seyreltilmiş Pay Başına Toplam Kapsamlı Gelir (TL)	23	9,556	12,244

İlişikteki notlar bu konsolide finansal tabloların tamamlayıcı parçasıdır.

KONYA ÇİMENTO SANAYİ ANONİM ŞİRKETİ VE BAĞLI ORTAKLIKLARI

31 Aralık 2015 Tarihinde Sona Eren Hesap Dönemine Ait Konsolide Öz kaynak Değişim Tablosu
(Tutarlar aksi belirtilmedikçe Türk Lirası ("TL") olarak ifade edilmiştir.)

ÖNCEKİ DÖNEM																				
1 Ocak 2014 tarihi itibarıyla	4.873.440	61.484.151	(71.220)	36.911	198.348	28.280.957	181.796.614	35.246.381	311.845.582	38.991	311.884.573									
Diger kapsamlı gelir	-	-	-	-	(593.231)	-	-	(593.231)	-	-	(593.231)	-	-	-	-	-	-	-	-	(593.231)
Geçmiş yıl karlarına transfer	-	-	-	-	-	-	35.246.381	(35.246.381)	-	-	-	-	-	-	-	-	-	-	-	-
Yedeklere transfer	-	-	-	-	-	1.177.487	(1.177.487)	-	-	-	-	-	-	-	-	-	-	-	-	-
Dönem karı	-	-	-	-	-	-	-	60.266.019	60.266.019	5.999	60.272.018	-	-	-	-	-	-	-	-	60.272.018
Ödenen temettü	-	-	-	-	-	-	(11.765.440)	-	(11.765.440)	555	(11.764.885)	-	-	-	-	-	-	-	-	(11.764.885)
31 Aralık 2014 tarihi itibarıyla	4.873.440	61.484.151	(71.220)	36.911	(394.883)	29.458.444	204.100.068	60.266.019	359.752.930	45.545	359.798.475									
CARI DÖNEM																				
1 Ocak 2015 tarihi itibarıyla	4.873.440	61.484.151	(71.220)	36.911	(394.883)	29.458.444	204.100.068	60.266.019	359.752.930	45.545	359.798.475									
Diger kapsamlı gelir	-	-	-	-	152.727	-	-	-	152.727	(1.553)	151.174									
Geçmiş yıl karlarına transfer	-	-	-	-	-	-	60.266.019	(60.266.019)	-	-	-	-	-	-	-	-	-	-	-	-
Yedeklere transfer	-	-	-	-	-	3.884.972	(3.884.972)	-	-	-	-	-	-	-	-	-	-	-	-	-
Dönem karı	-	-	-	-	-	-	-	46.417.817	46.417.817	16.613	46.434.430	-	-	-	-	-	-	-	-	46.434.430
Ödenen temettü	-	-	-	-	-	-	(38.417.764)	-	(38.417.764)	(1.000)	(38.418.764)	-	-	-	-	-	-	-	-	(38.418.764)
31 Aralık 2015 tarihi itibarıyla	4.873.440	61.484.151	(71.220)	36.911	(242.156)	33.343.416	222.063.351	46.417.817	367.905.710	59.605	367.965.315									

İlişkili notlar bu konsolide finansal tabloların tamamlayıcı parçasıdır.

KONYA ÇİMENTO SANAYİ ANONİM ŞİRKETİ VE BAĞLI ORTAKLIKLARI31 Aralık 2015 Tarihinde Sona Eren Hesap Dönemine Ait Konsolide Nakit Akış Tablosu
(Tutarlar aksi belirtilmedikçe Türk Lirası ("TL") olarak ifade edilmiştir.)

	Dipnot Referansları	Bağımsız Denetimden Geçmiş 31 Aralık 2015	Bağımsız Denetimden Geçmiş 31 Aralık 2014
A. İşletme faaliyetlerinden sağlanan nakit girişleri			
Dönem karı		46.434.430	60.272.018
Dönem Karı Mutabakatı ile İlgili Düzeltmeler			
Amortisman ve itfa payları ile ilgili düzeltmeler		17.974.134	17.542.616
Duran varlıkların elden çıkarılmasından kaynaklanan kayıp/kazançlar ile ilgili düzeltmeler		(217.242)	(357.622)
Vergi giderleri ile ilgili düzeltmeler	15	11.739.888	15.442.317
Faiz gelirleri ile ilgili düzeltmeler	21	(5.066.605)	(3.728.733)
Faiz giderleri ile ilgili düzeltmeler	22	31.713	79.311
Türev Finansal araçlar değerlendirme farkları ile ilgili düzeltmeler	5	(19.552)	(4.286.081)
Kıdem tazminatı yükümlülüğü karşılığı	13	1.021.513	1.067.695
Kullanılmamış izin karşılığı	12	199.572	226.136
Kıdemli işçiliği teşvik primi karşılığı	12	21.261	60.399
Alacak ve borç reeskontlarındaki değişim, net	22	53.477	335.953
Dava karşılığı	12	273.905	(166.000)
Maliyet gider karşılıkları	12	967.120	285.259
Şüpheli alacak karşılığı	6	766.922	1.212.010
İşletme sermayesindeki değişikliklerden önceki faaliyet karı		74.180.536	87.985.278
İşletme sermayesindeki değişiklikler:			
Ticari ve diğer alacaklardaki değişim		(9.947.944)	(7.000.483)
Stoklardaki değişim		738.906	(2.767.140)
Diğer dönen varlıklardaki değişim		(1.575.086)	660.502
Diğer duran varlıklardaki değişim		(106.139)	603.503
Ticari ve diğer borçlardaki değişim		1.821.458	3.436.248
Diğer kısa ve uzun vadeli yükümlülüklerdeki değişim		1.550.141	(3.144.551)
Faaliyetlerden elde edilen nakit akışları			
Şüpheli alacak tahsilatları	6	564.313	(991.522)
Ödenen Faizler		(31.712)	(79.311)
Ödenen kıdem tazminatları	13	(709.178)	(654.206)
Ödenen vergiler	15	(12.831.543)	(16.066.899)
İşletme faaliyetlerinden sağlanan net nakit		53.653.752	61.981.419
B. Yatırım faaliyetlerinden kaynaklanan nakit akışları			
Alınan Faizler		4.627.647	3.398.956
Maddi ve maddi olmayan duran varlıkların alımından kaynaklanan nakit çıkışları	10, 11	(7.174.914)	(26.091.170)
Maddi ve maddi olmayan duran varlıkların satışından kaynaklanan nakit girişleri		219.746	357.622
Özkaynak yöntemine gören muhasebeleştirilen yatırımlardaki değişim		(168.300)	(41.570)
Yatırım faaliyetlerinde (kullanılan) net nakit		(2.495.821)	(22.376.162)
C. Finansman faaliyetlerinden nakit akışları			
Finansal borçlardaki net değişim		-	-
Ödenen temettü	16	(38.418.764)	(11.764.885)
Finansman faaliyetlerinde kullanılan net nakit		(38.418.764)	(11.764.885)
Nakit ve nakit benzerlerindeki net artış/(azalış)		12.739.167	27.840.372
Dönem başı nakit ve nakit benzerleri	4	136.869.513	108.566.300
Dönem sonu nakit ve nakit benzerleri	4	149.608.680	136.406.672

İlişikteki notlar bu konsolide finansal tabloların tamamlayıcı parçasıdır.

KONYA ÇİMENTO SANAYİ ANONİM ŞİRKETİ VE BAĞLI ORTAKLIKLARI

31 Aralık 2015 Tarihinde Sona Eren Hesap Dönemine Ait Konsolide Finansal Tablolara İlişkin Açıklayıcı Dipnotlar
(Tutarlar aksi belirtilmedikçe Türk Lirası ("TL") olarak ifade edilmiştir.)

1 ŞİRKETİN ORGANİZASYONU VE FAALİYET KONUSU

Konya Çimento Sanayii Anonim Şirketi ("Şirket"), çeşitli tiplerde çimento, klinker, hazır beton ve agrega üretimi yapmak ve satmak amacıyla 1954 yılında Konya'da kurulmuş ve tescil edilmiş bir sermaye şirkettir. Şirketin Bağlı Ortaklıkları da Konya'da ve Ankara'da kurulmuş ve tescil edilmiş birer sermaye şirketi olup esas faaliyet konuları ise çimento ve sair yapı malzemeleri alımı, satımı, nakliyesi ve yapı malzemelerinin kalite ve standartlara uygunluğunun araştırılması ve incelenmesidir.

Kategoriler itibarıyla 31 Aralık 2015 ve 31 Aralık 2014 tarihleri itibarıyla çalışan personelin ortalama sayısı aşağıdaki gibidir.

	31 Aralık 2015	31 Aralık 2014
Sendikasıız Personel	174	189
Sendikalı Personel	120	121
Toplam Çalışan Sayısı	294	310

31 Aralık 2015 itibarıyla beyaz yakalı personel sayısı 174, mavi yakalı personel sayısı 120'dir (31 Aralık 2014 itibarıyla beyaz yakalı personel sayısı 189, mavi yakalı personel sayısı 121'dir).

Şirket'in kayıtlı adresi Horozluhan Mahallesi, Cihan Sokak, No:15, 42300 Selçuklu-Konya'dır.

Şirket ve bağlı ortaklıkları için bu raporda "Grup" ibaresi kullanılmaktadır.

2 FİNANSAL TABLOLARIN SUNUMUNA İLİŞKİN ESASLAR VE UYGULANAN MUHASEBE POLİTİKALARI

2.1 Sunuma İlişkin Temel Esaslar

2.1.1 Uygunluk beyanı

Grup'un bütün şirketleri, muhasebe kayıtlarını Tek Düzen Hesap Planı, Türk Ticaret Kanunu ("TTK") ve Türk Vergi Kanunları'na uygun olarak tutmakta ve yasal finansal tablolarını da buna uygun olarak TL bazında hazırlamaktadır.

İlişkitedeki konsolide finansal tablolar Sermaye Piyasası Kurulu'nun ("SPK") 13 Haziran 2013 tarih ve 28676 sayılı Resmi Gazete'de yayımlanan Seri II, 14.1 No'lu "Sermaye Piyasasında Finansal Raporlamaya İlişkin Esaslar Tebliği" ("Tebliğ") hükümleri uyarınca Kamu Gözetimi Muhasebe ve Denetim Standartları Kurumu ("KGGK") tarafından yayımlanan ve yürürlüğe girmiş olan Türkiye Muhasebe Standartları'na (TMS) uygun olarak hazırlanmıştır. TMS; Türkiye Muhasebe Standartları, Türkiye Finansal Raporlama Standartları ile bunlara ilişkin ek ve yorumlardan oluşmaktadır.

SPK mevzuatına göre raporlama yapan şirketler Tebliğin 5. Maddesine göre Kamu Gözetimi Muhasebe ve Denetim Standartları Kurumu ("KGGK") tarafından yayımlanan Türkiye Muhasebe Standartları'nı / Türkiye Finansal Raporlama Standartları ile bunlara ilişkin ek ve yorumları ("TMS/FRS") uygularlar.

Finansal tablolar ve tamamlayıcı notları, SPK tarafından açıklanan raporlama formatlarına uygun olarak sunulmuştur.

SPK, 17 Mart 2005 tarihinde almış olduğu bir kararla, Türkiye'de faaliyette bulunan ve SPK tarafından kabul edilen muhasebe ve raporlama ilkelerine ("SPK Finansal Raporlama Standartları") uygun finansal tablo hazırlayan şirketler için 1 Ocak 2005 tarihinden itibaren geçerli olmak üzere enflasyon muhasebesi uygulamasının geçerli

olmadığını ilan etmiştir. Dolayısıyla, ilişkitedeki yıl sonu konsolide finansal tabloda, 1 Ocak 2005 tarihinden itibaren, UMSK tarafından yayımlanmış 29 No'lu "Yüksek Enflasyonlu Ekonomilerde Finansal Raporlama" uygulanmamıştır.

2.1.2 Finansal tabloların hazırlanış şekli

31 Aralık 2015 tarihi itibarıyla konsolide finansal tablo ve dipnotlar Sermaye Piyasası Kurulu'nun ("SPK") 13 Haziran 2013 tarih ve 28676 sayılı Resmi Gazete'de yayımlanan Seri II, 14.1 No'lu "Sermaye Piyasasında Finansal Raporlamaya İlişkin Esaslar Tebliği" ("Tebliğ") hükümlerine uygun olarak hazırlanmıştır.

Konsolide finansal tabloların onaylanması

Grup'un 31 Aralık 2015 tarihi itibarıyla düzenlenmiş finansal durum tablosu, bu tarihte sona eren yıla ait kapsamlı gelir tablosu, 29 Şubat 2016 tarihinde Yönetim Kurulu tarafından onaylanmıştır. Genel Kurul finansal tabloların yayımı sonrası finansal tabloları değiştirme gücüne sahiptir.

2.1.3 Yüksek enflasyon dönemlerinde finansal tabloların düzeltilmesi

Grup, SPK'nın 17 Mart 2005 tarihinde aldığı karar doğrultusunda 1 Ocak 2005 tarihinden itibaren geçerli olmak üzere enflasyon muhasebesi uygulamasına son vermiştir.

2.1.4 Ölçüm Esasları

Konsolide finansal tablolar, gerçeğe uygun değerleri ile ölçülen türev finansal araçlar haricinde tarihi maliyetler üzerinden hazırlanmıştır.

2.1.5 Geçerli ve raporlama para birimi

Grup'un konsolide finansal tabloları, faaliyette bulunduğu temel ekonomik çevrede geçerli para birimi olan ve finansal tablolar için raporlama para birimi olan Türk Lirası ("TL") cinsinden ifade edilmiştir.

2.1.6 Muhasebe Tahminleri

Finansal tabloların SPK Finansal Raporlama Standartları'na uygun olarak hazırlanması, yönetimin, politikaların uygulanması ve raporlanan varlık, yükümlülük, gelir ve gider tutarlarını etkileyen kararlar, tahminler ve varsayımlar yapmasını gerektirmektedir. Gerçekleşen sonuçlar bu tahminlerden farklılık gösterebilir.

Tahminler ve tahminlerin temeli teşkil eden varsayımlar sürekli olarak gözden geçirilmektedir. Muhasebe tahminlerindeki güncellemeler, güncellenen yapıldığı dönemde ve bu güncellemelerden etkilenen müteakip dönemlerde kayıtlara alınır. Tahminlerin kullanıldığı başlıca notlar aşağıdaki gibidir:

- Not 10 – Maddi duran varlıkların faydalı ömürleri
- Not 11 – Maddi olmayan duran varlıkların faydalı ömürleri
- Not 12 – Karşılıklar, koşullu varlık ve yükümlülükler
- Not 13 – Çalışanlara sağlanan faydalara ilişkin karşılıklar
- Not 15 – Vergi varlık ve yükümlülükleri
- Not 5 – Türev araçlar

2.1.7 Konsolidasyon esasları

Konsolide finansal tablolar ana ortaklık olan Şirket ve kontrolün başlamasından sona erene dek, bağlı ortaklıkların hesaplarını içermektedir. Konsolidasyon kapsamına giren şirketlerin finansal tabloları, konsolide finansal tablo tarihi itibarıyla ve yeknesak muhasebe politikaları esas alınarak SPK Finansal Raporlama Standartları'na uygun olarak hazırlanmış ve konsolidasyona dahil edilmiştir.

İ) Bağlı Ortaklıklar

Bağlı ortaklıklar, Şirket'in doğrudan veya dolaylı olarak işlemleri üzerinde kontrol yetkisine sahip olduğu şirketlerdir. Şirket, bağlı ortaklık konumundaki şirketlerin finansal ve operasyonel politikalarını yürütme gücüne sahip olmasına bağlı olarak, bağlı ortaklığın faaliyet sonuç-

larından pay alır.

Kontrol gücünün belirlenmesinde, mevcut ve dönüştürülebilir oy hakları göz önünde bulundurulur. Bağlı ortaklıkların finansal tabloları, kontrol gücünün olduğu tarihten, sona erdiği tarihe kadar konsolide finansal tablolarda gösterilmektedir.

Şirket Konya Hazır Beton Sanayi ve Ticaret Anonim Şirketi ("Konya Beton")'ni 1 Temmuz 2015 tarihi itibarıyla kolaylaştırılmış usulde iştirak modeliyle, kısmi bölünme işlemi ile kurmuştur ve Grup, Konya Beton'un %100 payına sahiptir.

Aşağıdaki tablo, 31 Aralık 2015 ve 31 Aralık 2014 tarihleri itibarıyla Grup'un sahip olduğu pay oran ile birlikte bağlı ortaklığını göstermektedir:

(ii) Müştereken kontrol edilen ortaklıklar

	31 Aralık 2015	31 Aralık 2014
Konya Çimento Ticaret Limited Şirketi ("Konya Limited")	% 99	% 99
Konya Beton	% 100	-

Müşterek yönetime tabi ortaklıklar, bir projeyi geliştirmek için sözleşme ile kurulan ve Grup'un işlemleri üzerinde müşterek kontrol yetkisine sahip olduğu işletmelerdir. Müştereken kontrol edilen ortaklıklar öz kaynak yöntemine göre muhasebeleştirilmektedir.

Aşağıdaki tablo, 31 Aralık 2015 ve 31 Aralık 2014 tarihleri itibarıyla Grup'un müştereken kontrol edilen ortaklıklardaki pay oranlarını göstermektedir:

(iii) Konsolidasyonda eliminasyon işlemleri

	31 Aralık 2015	31 Aralık 2014
Sigma Beton Laboratuvar Hizmet Ticaret Limited Şirketi ("Sigma Beton")	% 50	% 50

Konsolide finansal tabloların hazırlanmasında, grup içi işlemlerden dolayı oluşan tüm bakiye ve işlemler ile gerçekleşmemiş her türlü gelir elimine edilmiştir. İştiraklerle yapılan işlemlerden doğan gerçekleşmemiş gelirler, Grup'un söz konusu müştereken kontrol edilen ortaklıktaki etkin oranı kadar arındırılmıştır. Grup içi işlemlerden kaynaklanan gerçekleşmemiş zararlar da, değer düşüklüğü ile ilgili kanıt olmadığı hallerde, gerçekleşmemiş karların arındırılmasında kullanılan yöntemle arındırılmıştır.

2.2 Uygulamada olmayan yeni standartlar ve yorumlar

a. Yayınlanmış ama henüz yürürlüğe girmemiş ve erken uygulamaya konulmayan standartlar

TFRS 9 Finansal Araçlar – Sınıflandırma ve Ölçümleme

Aralık 2012'de yayınlanan değişiklikle yeni standart, 1 Ocak 2018 tarihi ve sonrasında başlayan yıllık hesap dönemleri için geçerli olacaktır. TFRS 9 "Finansal Araçlar" standardının ilk safhası finansal varlıkların ve yükümlülüklerin ölçülmesi ve sınıflandırılmasına ilişkin yeni hükümler getirmektedir. TFRS 9'da yapılan değişiklikler esas olarak finansal varlıkların sınıflama ve ölçümünü ve gerçeğe uygun değer farkı kar veya zarara yansıtılarak ölçülen olarak sınıflandırılan finansal yükümlülüklerin ölçümünü etkileyecektir ve bu tür finansal yükümlülüklerin gerçeğe uygun değer değişikliklerinin kredi riskine ilişkin olan kısmının diğer kapsamlı gelir tablosunda sunumunu gerektirmektedir. Standart'ın erken uygulanmasına izin verilmektedir. Grup, Standart'ın

konsolide finansal durumu ve performansı üzerine etkilerini değerlendirmektedir.

Uygulanılabilir amortisman ve itfa yöntemlerine açıklık getirilmesi (TMS 16 ve TMS 38'deki değişiklikler)

TMS 16 "Maddi Duran Varlıklar" standardında ve TMS 38 "Maddi Olmayan Duran Varlıklar" standardında yapılan değişiklikler, bir varlığın kullanımını içeren bir faaliyetten elde edilen hasılatın, genellikle varlığın ekonomik yararlarının tüketimi dışındaki etkenleri yansıttığından, hasılatı esas alan amortisman ve itfa yöntemi kullanımının uygun olmadığına dair açıklık getirmiştir. Bu değişiklikler 1 Ocak 2016 ve sonrasında başlayan yıllık hesap dönemleri için geçerlidir ve ileriye dönük olarak uygulanacaktır.

Standartın erken uygulamasına izin verilmektedir. Değişikliğin, Grup'un konsolide finansal durumu veya performansı üzerinde önemli bir etkisi olması beklenmemektedir.

Müşterek faaliyetlerde edinilen payların muhasebeleştirilmesi (TFRS 11'deki değişiklikler)

Bu standardaki değişikliklerle, TFRS 3 "İşletme Birleşmeleri" standardının bu Standart'ta tanımlandığı şekliyle bir işletme teşkil etmesi durumunda müşterek faaliyetlerde edinilen paylar için uygulanıp uygulanmayacağına açıklık getirmektedir. Değişiklikler, işletme birleşmesi muhasebeleştirilmesinin bu kapsamda bir işletme teşkil eden müşterek faaliyetlerde edinilen paylar için uygulanmasını gerektirmektedir. Bu değişiklikler 1 Ocak 2016 ve sonrasında başlayan yıllık hesap dönemleri için geçerlidir ve ileriye dönük olarak uygulanacaktır. Standart'ın erken uygulamasına izin verilmektedir. Değişikliklerin Grup'un konsolide finansal durumu veya performansı üzerinde önemli bir etkisi olması beklenmemektedir.

TFRS 14 Düzenleyici Erteleme Hesapları

Uluslararası Muhasebe Standartları Kurumu ("UMSK") 2012 yılında Oranı Düzenlenmiş Faaliyetler üzerine kapsamlı bir proje başlatmıştır. UMSK projenin bir parçası olarak oranı düzenlenen işletmelerden ilk defa Uluslararası Finansal Raporlama Standartları'nı ("UFRS") uygulayacak olanlar için geçici bir çözüm olması açısından kısıtlı kapsamda bir Standart yayımlamıştır. Bu Standart ilk kez TFRS uygulayacak işletmeler için halihazırda genel kabul görmüş muhasebe prensiplerine göre muhasebeleştirdikleri düzenleyici erteleme hesaplarını TFRS'ye geçişlerinde aynı şekilde muhasebeleştirmelerine izin vermektedir. Bu Standart 1 Ocak 2016 ve sonrasında başlayan yıllık hesap dönemleri için geçerli olup erken uygulamaya izin verilmektedir. Değişikliğin Grup'un konsolide finansal durumu veya performansı üzerinde önemli bir etkisi olması beklenmemektedir.

Yatırımcı işletmenin iştirakine veya iş ortaklığına yaptığı varlık satışı veya katkısı (TFRS 10 ve TMS 28'de değişiklikler)

Bu değişiklikler yürürlükteki konsolidasyon ve özkaynak muhasebesi uygulamalarının arasındaki çelişkiyi ele almaktadır. Değişiklikler, transfer edilen varlıkların TFRS 3 "İşletme Birleşmeleri" standardındaki "iş" tanımına uyması haline bütün kazancın muhasebeleştirilmesini gerektirmektedir. Bu değişiklikler, 1 Ocak 2016 ve sonrasında başlayan yıllık hesap dönemleri için geçerlidir ve ileriye dönük olarak uygulanacaktır. Standart'ın erken uygulamasına izin verilmektedir. Değişikliğin Grup'un konsolide finansal durumu veya performansı üzerinde önemli bir etkisi olması beklenmemektedir.

Bireysel finansal tablolarda özkaynak yöntemi (TMS 27'de değişiklikler)

Bu değişiklikler, sadece iştirak ve iş ortaklıkları için değil bağlı ortaklıklar için de özkaynak yönteminin bireysel finansal tablolarda kullanılmasına izin vermektedir. Bu değişiklikler 1 Ocak 2016 ve sonrasında başlayan yıllık hesap dönemleri için geçerlidir ve geriye

KONYA ÇİMENTO SANAYİ ANONİM ŞİRKETİ VE BAĞLI ORTAKLIKLARI

31 Aralık 2015 Tarihinde Sona Eren Hesap Dönemine Ait Konsolide Finansal Tablolara İlişkin Açıklayıcı Dipnotlar
(Tutarlar aksi belirtilmedikçe Türk Lirası ("TL") olarak ifade edilmiştir.)

dönük olarak uygulanacaktır. Standart'ın erken uygulamasına izin verilmektedir. Değişikliklerin, Grup'un konsolide finansal durumu veya performansı üzerinde önemli bir etkisi olması beklenmemektedir.

Açıklama inisiyatifi (TMS 1'de değişiklikler)

Bu dar kapsamlı değişiklik, TMS 1 "Finansal Tabloların Sunuluşu" standardını önemli ölçüde değiştirmek yerine, TMS 1'de sunulan gereklilikleri açıklığa kavuşturmaktadır. Değişiklikler çoğu durumda TMS 1'deki ifadelerin aşırı kuralcı yorumlamalarına yanıt vermektedir. Değişiklikler şu konulara açıklık getirmektedir: Önemlilik seviyesi, dipnotların sıralaması, alt toplamlar, muhasebe standartları ve açıklımlar. Bu değişiklikler 1 Ocak 2016 ve sonrasında başlayan yıllık hesap dönemleri için geçerlidir. Değişikliğin erken uygulamasına izin verilmektedir. Değişikliğin Grup'un konsolide finansal durumu veya performansı üzerinde önemli bir etkisi olması beklenmemektedir.

Yatırım işletmeleri: Konsolidasyon muafiyetinin uygulanması (TFRS 10, TFRS 12 ve TMS 28'e yapılan değişiklikler)

Bu değişiklikten önce, yatırım ile alakalı servis sağlayan bağlı ortaklıkların nasıl muhasebeleştirileceği açık değildi. Değişikliğin sonucunda, ara seviyedeki yatırım işletmelerin konsolide edilmesine izin verilmemektedir. Buna bağlı olarak bir yatırım işletmesinin iç yapısı ara seviyedeki işletmeleri kullanırsa, finansal tablolar yatırım performansı hakkında daha az ayrıntılı bilgi sağlayacaktır – örneğin temel alınan yatırım portföyünü oluşturan yatırımların gerçeğe uygun değerleri ve yatırımlardan elde edilen nakit akışları hakkında daha az ayrıntının açıklanması. Bu değişiklikler 1 Ocak 2016 ve sonrasında başlayan yıllık hesap dönemleri için geçerlidir ve ileriye dönük olarak uygulanacaktır. Standart'ın erken uygulamasına izin verilmektedir. Değişikliğin, Grup'un konsolide finansal durumu veya performansı üzerinde önemli bir etkisi olması beklenmemektedir.

b. TFRS'deki iyileştirmeler

Uygulamadaki standartlar için yayınlanan "UFRS'de Yıllık İyileştirmeler – 2012-2014 Dönemi" aşağıda sunulmuştur. Değişiklikler 1 Ocak 2016 tarihinden itibaren geçerlidir. Değişikliklerin, Grup'un konsolide finansal durumu veya performansı üzerinde önemli bir etkisi olması beklenmemektedir.

Yıllık iyileştirmeler - 2012-2014 Dönemi

TFRS 5 "Satış Amaçlı Elde Tutulan Duran Varlıklar ve Durdurulan Faaliyetler"

Değişiklik, işletmelerin varlıkların (veya varlık gruplarının) elden çıkarılması yöntemini değiştirdikleri ve bu varlıkların dağıtım amaçlı elde tutulan varlık kriterine artık uymadığı durumlarda TFRS 5 gerekliliklerini açıklığa kavuşturmaktadır.

TFRS 7 "Finansal Araçlar: Açıklamalar"

TFRS 7, işletmenin devredilen finansal varlıklarla ilgisinin devam ettiği ve bu varlıkların finansal durum tablosu dışı bırakıldığı durumlardaki hizmet anlaşmalarının bu standardın gerekli kıldığı açıklamaların kapsamına girdiği durumları açıklığa kavuşturmak amacıyla değiştirilmiştir. TFRS 7 aynı zamanda "Açıklamalar" Finansal Varlık ve Borçların Netleştirilmesi" (TFRS 7'de değişiklikler) tarafından getirilen ek açıklama gerekliliklerini açıklığa kavuşturmak üzere değiştirilmiştir.

TMS 19 "Çalışanlara Sağlanan Faydalar"

TMS 19 iskonto oranının belirlenmesinde kullanılan yüksek kaliteli özel sektör tahvillerinin veya devlet tahvillerinin, faydaların ödeneceği para birimi ile aynı olması konusuna açıklık getirecek şekilde değiştirilmiştir.

TMS 34 "Ara Dönem Finansal Raporlama"

TMS 34 bazı açıklamaların ara dönem finansal tablolara ait dipnotlara dahil edilmemesi durumunda, bu açıklamaların "ara dönem raporlamanın başka bölümlerinde" sunulabileceği konusuna açıklık

getirmek üzere değiştirilmiştir. Örneğin, ara dönem finansal raporlara gönderme yaparak finansal raporlamanın başka bölümlerinde (yönetim yorumları veya risk raporları) bu bilgiler açıklanabilir.

c. UMSK tarafından yayınlanmış fakat KGK tarafından yayınlanmamış yeni ve düzeltilmiş standartlar ve yorumlar

Aşağıda listelenen yeni standartlar, yorumlar ve mevcut UFRS'deki değişiklikler UMSK tarafından yayınlanmış fakat raporlama dönemi içinde henüz yürürlüğe girmemiştir; fakat bu yeni standartlar, yorumlar ve değişiklikler henüz KGK tarafından TFRS'ye uyarlanmamıştır/ yayınlanmamıştır ve bu sebeple TFRS'nin bir parçasını oluşturmazlar. Buna bağlı olarak UMSK tarafından yayımlanan fakat hali hazırda KGK tarafından yayımlanmayan standartlara UFRS veya UMS şeklinde atıfta bulunmaktadır. Grup, konsolide finansal tablolarında ve dipnotlarda gerekli değişiklikleri bu standart ve yorumlar TFRS'de yürürlüğe girdikten sonra yapacaktır.

UFRS 9 Finansal Araçlar – Riskten Korunma Muhasebesi ve TFRS 9, TFRS 7 ve TMS 39'daki değişiklikler – UFRS 9 (2013)

UMSK Kasım 2013'de, yeni riskten korunma muhasebesi gerekliliklerini ve TMS 39 ve TFRS 7'deki ilgili değişiklikleri içeren UFRS 9'un yeni bir versiyonunu yayınlamıştır. Bu versiyona bağlı olarak işletmeler tüm riskten korunma işlemleri için TMS 39'un riskten korunma muhasebesi gerekliliklerini uygulamaya devam etmek üzere muhasebe politikası seçimi yapabilirler. Bu standart 1 Ocak 2018 ve sonrasında başlayan yıllık hesap dönemleri için geçerlidir. Grup, standardın konsolide finansal durumu ve performansı üzerine etkilerini değerlendirmektedir.

UFRS 9 Finansal Araçlar (2014)

Temmuz 2014'de yayımlanan UFRS 9 standardı UMS 39 "Finansal Araçlar: Muhasebeleştirme ve Ölçme" standardındaki rehberin yerini almaktadır. UFRS 9, finansal varlıklardaki değer düşüklüğünün hesaplanması için yeni bir beklenen kredi zararı modeli ile yeni genel riskten korunma muhasebesi gereklilikleri ve finansal araçların sınıflandırılması ve ölçülmesi ile ilgili güncellenmiş rehber içermektedir. UMS 39'da yer alan finansal araçların muhasebeleştirilmesi ve bilanço dışında bırakılması ile ilgili uygulamalar da yeni UFRS 9 standardına taşınmaktadır. UFRS 9 standardı 1 Ocak 2018 ve sonrasında başlayan yıllık hesap dönemleri için geçerli olup erken uygulamaya izin verilmektedir. Grup, standardın konsolide finansal durumu ve performansı üzerine etkilerini değerlendirmektedir.

UFRS 15 Müşterilerle Yapılan Sözleşmeler

Bu yeni standard, UFRS ve Amerika Birleşik Devletleri Genel Kabul Görmüş Muhasebe Prensipleri'nde yer alan rehberliklerin yerine geçerek; müşterilerle yapılan sözleşmeler için kontrol bazlı yeni bir model getirmektedir. Bu yeni standard, hasılatın muhasebeleştirilmesinde, sözleşmede yer alan mal ve hizmetleri ayırıştırma ve dönem boyunca muhasebeleştirme konularında yeni yönlendirmeler getirmekte ve hasılat bedelinin, gerçeğe uygun değerden ziyade, işletmenin hak etmeyi beklediği bedel olarak ölçülmesini öngörmektedir. Bu değişiklik 1 Ocak 2018 ve sonrasında başlayan yıllık hesap dönemleri için geçerli olup erken uygulamaya izin verilmektedir. Grup, standardın konsolide finansal durumu ve performansı üzerine etkilerini değerlendirmektedir.

2.3 Önemli Muhasebe Politikalarının Özeti

2.3.1 Hasılat ve Gelirler

Gelirler, faaliyetlerinden dolayı Grup'a ekonomik fayda sağlanması muhtemel olduğu ve gelirin güvenilir olarak ölçülebilmesinin mümkün olduğu zaman finansal tablolara yansıtılır, gelirin hesaplara yansıtılması için aşağıdaki kriterlerin karşılanması gerekmektedir.

Mal satışının satış olarak kaydedilebilmesi için malların sahipliğiyle ilgili önemli risk ve getirilerin alıcıya nakledilmiş olması, işletmenin,

satılan malların yönetimiyle sahipliğin gerektirdiği şekilde ilgili olmasa ve söz konusu mallar üzerinde etkin bir kontrolünün bulunmaması, hasılat tutarının güvenilir bir şekilde ölçülebilmesi, işlemle ilgili ekonomik faydanın işletme tarafından elde edileceğinin muhtemel olması ve işlemle ilgili yüklenilen ve yüklenilecek maliyetlerinin güvenilir bir şekilde ölçülebilmesi şarttır. Aynı işlem veya olaylarla ilgili gelir ve giderler eş zamanlı olarak finansal tablolara alınır. Net satışlar, teslim edilmiş malların fatura edilmiş bedelinin, satış iade ve iskontolardan arındırılmış halidir.

Faiz

Faiz geliri; tahsilat şüpheli olmadıkça, etkin faiz oranı dikkate alınarak, faiz tahakkuk etikçe kayıtlara alınır.

Temettüler

Ortakların kar payı alma hakkı doğduğunda gelir kazanılmış kabul edilir.

2.3.2 Stoklar

Stoklar, maliyet bedeli veya net gerçekleştirilebilir değerin düşük olanı ile değerlendirilir. Stokların maliyeti tüm satın alma maliyetlerini, dönüş-türme maliyetlerini ve stokların mevcut durumuna ve konumuna getirilmesi için katılan diğer maliyetleri içerir. Stokların birim maliyeti, kayar ağırlıklı ortalama yöntemi ile belirlenmiştir. Net gerçekleştirilebilir değer, işin normal akışı içinde stokların gerçekleşmesi beklenen satış bedelinden, yapılması gerekli tamamlama maliyeti ile satış giderlerinin indirilmesinden sonra kalan değeri ifade eder.

2.3.3 Maddi duran varlıklar

Maddi duran varlıklar, 1 Ocak 2005 tarihinden önce satın alınan kalemler için 31 Aralık 2004 tarihi itibarıyla enflasyonun etkilerine göre düzeltilmiş maliyet değerlerinden ve 1 Ocak 2005 tarihinden sonra alınan kalemler için satın alım maliyet değerlerinden birikmiş amortisman ve kalıcı değer kayıpları düşülerek yansıtılır.

Sonradan ortaya çıkan giderler

Maddi duran varlıkların herhangi bir parçasını değiştirmekten doğan giderler bakım onarım maliyetleri ile birlikte aktifleştirilebilir. Sonradan ortaya çıkan diğer harcamalar söz konusu varlığın gelecekteki ekonomik faydasını artırıcı nitelikte ise aktifleştirilebilir. Tüm diğer giderler oluştuğunda gelir tablosunda gider kalemleri içinde muhasebeleştirilir.

Amortisman

Amortisman, bir varlığın maliyetinden kalıntı değerinin düşülmesi sonucu elde edilen amortisman tabii tutar üzerinden hesaplanır. Her bir varlığın önemli parçaları değerlendirilir ve önemli bir parçanın o varlığın kalan kısmından farklı bir faydalı ömrü varsa söz konusu önemli parça için ayrı olarak amortisman hesaplanır.

Amortisman, bir maddi duran varlığın her bir parçasının tahmini faydalı ömürleri üzerinden doğrusal amortisman yöntemi kullanılarak hesaplanarak kar veya zarara kaydedilir. Finansal kiralama konusundaki maddi duran varlıklar, ilgili varlığın kira süresi veya Grup'un kira süresi sonunda varlığın sahibi olacağı makul bir şekilde belirli olmadığı sürece, faydalı ömründen kısa olan süresince amortisman tabii tutulur. Arazi ve arsalar, amortisman tabii değildir.

Maddi duran varlıkların tahmini ekonomik ömürleri aşağıdaki gibidir:

Binalar	5 - 50 yıl
Yeraltı ve Yerüstü Düzenleri	5 - 25 yıl
Makina, Tesis ve Cihazlar	5 - 25 yıl
Taşıtlar	4 - 15 yıl
Döşeme ve Demirbaşlar	3 - 25 yıl

Maddi duran varlıklara ilişkin amortismanlar, varlıkların faydalı ömürlerine göre aktive giriş veya montaj tarihleri esas alınarak eşit tutarlı, doğrusal amortisman yöntemi kullanılarak ayrılmıştır.

Özel maliyetler için, normal amortisman yöntemi ile kiralama dönemleri veya söz konusu özel maliyetin faydalı ömründen kısa olanı üzerinden amortisman ayrılır.

2.3.4 Maddi olmayan duran varlıklar

Maddi olmayan duran varlıklar, kullanım haklarını ve diğer tanımlanabilir hakları içermektedir. Bunlar, 1 Ocak 2005 tarihinden önce satın alınan kalemler için TL'nin 31 Aralık 2004 tarihindeki alım gücüyle ifade edilen düzeltilmiş elde etme maliyetleri üzerinden, 1 Ocak 2005 tarihinden sonra satın alınan kalemler için ise elde etme maliyetleri üzerinden, birikmiş itfa payları ve mevcutsa kalıcı değer düşüklüğünün indirilmesi sonrasında oluşan net değeri ile konsolide finansal tablolara yansıtılmaktadır. Maddi olmayan duran varlıklar doğrusal amortisman yöntemine göre ilgili kıymetin tahmini ekonomik ömrü üzerinden 3-48 yılda itfa edilmektedir.

Maddi olmayan duran varlıkların taşınan değerlerinin gerçekleştirilmesine yönelik olay ve değişikliklerin meydana gelmesi durumunda herhangi bir değer düşüklüğünün olup olmadığı incelenmelidir.

2.3.5 Varlıklarda değer düşüklüğü

Grup, stoklar ve ertelenen vergi varlıkları dışında kalan her varlık için her bir raporlama dönemi sonunda, söz konusu varlığa ilişkin değer kaybının olduğuna dair herhangi bir gösterge olup olmadığını değerlendirir. Eğer böyle bir gösterge mevcutsa, o varlığın geri kazanılabilir tutarı tahmin edilir. Kullanıma uygun olmayan maddi olmayan varlıklarda ise geri kazanılabilir tutar her bir raporlama döneminde tahmin edilir. Eğer söz konusu varlığın veya o varlığa ait nakit üreten herhangi bir biriminin kayıtlı değeri, kullanım veya satış yoluyla geri kazanılacak tutarından yüksekse değer düşüklüğü meydana gelmiştir. Geri kazanılabilir tutar varlığın net satış fiyatı ile kullanım değerinden yüksek olanı seçilerek bulunur. Kullanım değeri, bir varlığın sürekli kullanımından ve faydalı ömrü sonunda elden çıkarılmasından elde edilmesi beklenen nakit akışlarının tahmin edilen bugünkü değeridir. Değer düşüklüğü kayıpları kar veya zararda muhasebeleştirilir.

Bir varlıkta oluşan değer düşüklüğü kaybı, o varlığın geri kazanılabilir tutarındaki müteakip artışın değer düşüklüğünün kayıtlara alınmalarını izleyen dönemlerde ortaya çıkan bir olayla ilişkilendirilmesinde durumunda daha önce değer düşüklüğü ayrılan tutarı geçmeyecek şekilde geri çevrilir. Şerefiyelerde daha önceki dönemlerde oluşmuş değer düşüklüğü karşılığı geri çevrilmez.

2.3.6 Finansal araçlar

i) Türev olmayan finansal varlıklar

Grup kredi ve alacakları ile mevduatlarını oluşturdukları tarihte kayıtlarına almaktadır. Gerçeğe uygun değer farkı kar/zarara yansıtılan finansal varlıklar dahil diğer bütün finansal varlıklar Grup'un ilgili finansal aracın sözleşmeye bağlı koşullarına taraf durumuna geldiği işlem tarihinde kayıtlara alınır.

Grup, finansal varlıklarla ilgili sözleşme uyarınca meydana gelen nakit akışları ile ilgili hakları sona erdiğinde veya ilgili haklarını bu finansal varlık ile ilgili bütün risk ve getirilerinin sahipliğini bir alım-satım işlemiyle devrettiğinde söz konusu finansal varlığı kayıtlarından çıkarır. Grup tarafından devredilen finansal varlıklardan yaratılan veya elde tutulan her türlü hak, ayrı bir varlık veya yükümlülük olarak kaydedilir.

Grup finansal varlık ve yükümlülüklerini, sadece ve sadece, netleştirme için yasal bir hakkı olduğunda ve işlemi net bazda gerçekleştirmek ya da varlığın gerçekleşmesi ile yükümlülüğün yerine getirilmesini eş zamanlı yapmak konusunda niyetinin bulunması durumunda netleştirilmekte ve net tutarı finansal tablolarında göstermektedir.

Grup'un türev olmayan finansal varlıkları; krediler ve alacaklar ve nakit ve nakit benzerleri olarak gösterilebilir.

KONYA ÇİMENTO SANAYİ ANONİM ŞİRKETİ VE BAĞLI ORTAKLIKLARI

31 Aralık 2015 Tarihinde Sona Eren Hesap Dönemine Ait Konsolide Finansal Tablolara İlişkin Açıklayıcı Dipnotlar
(Tutarlar aksi belirtilmedikçe Türk Lirası ("TL") olarak ifade edilmiştir.)

Krediler ve alacaklar

Krediler ve alacaklar aktif piyasada kote edilmemiş, sabit veya değişken ödemeli finansal varlıklardır. Bu tür varlıklar başlangıçta gerçeğe uygun değerleri ile doğrudan ilişkilendirilebilen işlem maliyetlerinin eklenmesiyle muhasebeleştirilir. İlk kayıtlara alınmalarını müteakiben krediler ve alacaklar gelecekteki anapara ve faiz nakit akışlarının etkin faiz oranları kullanılarak itfa edilmiş maliyetleri üzerinden değer düşüklükleri indirilerek gösterilmektedir.

Krediler ve alacaklar ticari ve diğer alacakları içerir.

Nakit ve nakit benzerleri

Nakit ve nakit benzerleri, nakit mevcudu, vadesiz mevduatlar ve 3 aydan az vadeye sahip vadeli mevduatlardan oluşmaktadır.

ii) Türev olmayan finansal yükümlülükler

Gerçeğe uygun değer farkı kar/zarara yansıtılan finansal yükümlülükler dahil bütün finansal yükümlülükler Grup'un ilgili finansal aracın sözleşmeye bağlı koşullarına taraf durumuna geldiği işlem tarihinde kayıtlara alınır.

Sözleşmeye dayalı yükümlülüklerinin yerine getirildiği, iptal ya da feshedildiği durumlarda; Grup, söz konusu finansal yükümlülüğü kayıtlarından çıkarır.

Grup finansal varlık ve yükümlülüklerini, sadece ve sadece, netleştirme için yasal hakkı olduğunda ve işlemi net bazda gerçekleştirmek ya da varlığın gerçekleşmesi ile yükümlülüğün yerine getirilmesini eş zamanlı yapmak konusunda niyetinin bulunması durumunda netleştirmekte ve net tutarı finansal tablolarında göstermektedir.

Grup'un türev olmayan finansal yükümlülükleri şu şekildedir: kredi ve borçlar, borçlu cari hesaplar ve ticari ve diğer yükümlülükler.

Bu tür finansal yükümlülükler, ilk kayda alınmaları esnasında, gerçeğe uygun değerlerine doğrudan ilişkilendirilen işlem maliyetlerinin eklenmesiyle ölçülmektedir. İlk kayda alınmalarını müteakiben finansal yükümlülükler, etkin faiz yöntemiyle hesaplanan itfa edilmiş değerleri üzerinden gösterilmektedir.

iii) Türev finansal araçlar

Grup alım satım amaçlı ve herhangi bir finansal riskten korunma amacıyla elde tutulmayan türev finansal araçlar kullanmaktadır. Bu tür türev araçların gerçeğe uygun değerlerindeki değişimler gerçekleştiği anda kapsamlı gelir tablosuna yansıtılır. Gerçeğe uygun değerler, işlem gören piyasa fiyatlarından ve gerektiğinde indirgenmiş nakit akışı modellerinden elde edilir. Borsa dışı vadeli döviz sözleşmelerinin gerçeğe uygun değerleri ilk vade oranının, sözleşmenin geri kalan süresi için ilgili para biriminin piyasa faiz oranlarına ilişkin hesaplanan vade oranıyla karşılaştırılıp finansal durum tablosundan düşülmesiyle belirlenir.

Bütün türev araçlar, gerçeğe uygun değer pozitifse aktif olarak Finansal Yatırımlar'ın altında Alım Satım Amaçlı Türev Finansal Varlıklar'da, gerçeğe uygun değer negatifse pasif olarak Finansal Yükümlülükler'in altında Alım Satım Amaçlı Türev Finansal Yükümlülükler'de muhasebeleştirilir.

Piyasada işlem görmeyen türev finansal araçların gerçeğe uygun değerleri, karşı tarafın güvenilirliği ve sözleşmenin raporlama tarihinde sona ermesi durumunda, Grup'un alacağı veya yükümlü olduğu miktar mevcut piyasa koşulları göz önünde bulundurularak tahmin edilmektedir.

iv) Sermaye

Adi Hisse Senetleri

Adi hisse senetleri özkaynak olarak sınıflandırılır. Adi hisse ihraçları ve hisse senedi opsiyonlarının ihracı ile doğrudan ilişkili ek maliyetler vergi etkisi düşüldükten sonra özkaynaklardan azalış olarak kayıtlara alınır.

2.3.7 Yabancı para işlemler

Yabancı para cinsinden yapılan işlemler, işlem tarihindeki yabancı para kuru ile TL'ye çevrilmektedir. Yabancı para parasal varlıklar ve borçlar, raporlama dönemi sonunda geçerli kur üzerinden dönem sonunda TL'ye çevrilmektedirler. Bu tip işlemlerden kaynaklanan kur farkları, kar veya zarara yansıtılmaktadır. Gerçeğe uygun değeri ile gösterilen yabancı para birimi bazındaki parasal olmayan varlıklar ve borçlar gerçeğe uygun değerlerinin belirlendiği günün kurundan TL'ye çevrilerek ifade edilmektedir.

Grup'un kullandığı 31 Aralık 2015 ve 31 Aralık 2014 tarihli kur bilgileri aşağıdaki gibidir:

	31 Aralık 2015	31 Aralık 2014
ABD Doları	2,9076	2,3189
Avro	3,1776	2,8207
İngiliz Sterlini	4,3007	3,5961

2.3.8 Hisse Başına Kazanç/(Zarar)

Hisse Başına Kazanç İlişkin Uluslararası Muhasebe Standardı – TMS 33'e göre hisse senetleri borsada işlem gören işletmeler hisse başına kazanç açıklamak zorundadırlar.

Konsolide kapsamlı gelir tablosunda belirtilen hisse başına kazanç/(zarar), net karın ya da zararın, raporlama dönemi boyunca piyasada bulunan hisse senetlerinin ağırlıklı ortalama adedine bölünmesiyle bulunmaktadır.

Türkiye'de şirketler sermayelerini hali hazırda bulunan hissedarlarına, geçmiş yıl kazançlarından ve yasal finansal tablolarında taşıdıkları yeniden değerlendirme fonlarından dağıttıkları "bedelsiz hisse" yolu ile artırmaktadırlar. Bu tip "bedelsiz hisse" dağıtımları, hisse başına kar/zarar hesaplamalarında, ihraç edilmiş hisse gibi değerlendirilir. Buna göre, bu hesaplamalarda kullanılan ağırlıklı ortalama hisse sayısı, söz konusu hisse senedi dağıtımlarının geçmişe dönük etkileri de dikkate alınarak bulunur.

2.3.9 Raporlama Döneminden Sonraki Olaylar

Raporlama dönemi sonu ile finansal tabloların yayımı için yetkilendirme tarihi arasında, işletme lehine veya aleyhine ortaya çıkan olayları ifade etmektedir. Raporlama döneminden sonraki olaylar ikiye ayrılmaktadır:

- raporlama dönemi sonu itibarıyla ilgili olayların var olduğuna ilişkin yeni deliller olması (raporlama döneminden sonra düzeltme gerektiren olaylar); ve

- ilgili olayların raporlama döneminden sonra ortaya çıktığını gösteren deliller olması (raporlama döneminden sonra düzeltme gerektirmeyen olaylar).

Raporlama dönemi sonu itibarıyla söz konusu olayların var olduğuna ilişkin yeni deliller olması veya ilgili olayların raporlama döneminden sonra ortaya çıkması durumunda ve bu olayların finansal tabloların düzeltilmesini gerektirmesi durumunda, Grup konsolide finansal tablolarını yeni duruma uygun şekilde düzeltmektedir. Söz konusu olaylar konsolide finansal tabloların düzeltilmesini gerektirmiyorsa, Grup, söz konusu hususları ilgili dipnotlarında açıklamaktadır.

2.3.10 Karşılıklar, Şarta Bağlı Yükümlülükler ve Şarta Bağlı Varlıklar

"Karşılıklar, Koşullu Borçlar ve Koşullu Varlıklara İlişkin Uluslararası Muhasebe Standardı" ("UMS 37") uyarınca, herhangi bir karşılık tutarının konsolide finansal tablolara alınabilmesi için; Grup'un geçmiş olaylardan kaynaklanan mevcut bir hukuki veya zımni yükümlülüğün bulunması, bu yükümlülüğün yerine getirilmesi için ekonomik fayda içeren kaynakların işletmeden çıkmasının muhtemel olması ve söz konusu yükümlülük tutarının güvenilir bir biçimde tahmin edilebiliyor

olması gerekmektedir. Söz konusu kriterler oluşmamışsa, Grup söz konusu hususları ilgili dipnotlarda açıklamaktadır.

Ekonomik faydanın işletmeye gireceğinin muhtemel hale gelmesi halinde, koşullu varlıkla ilgili olarak finansal tablo dipnotlarında açıklama yapılır. Ekonomik faydanın işletmeye gireceğinin kesinleşmesi durumundaysa, söz konusu varlık ve bununla ilgili gelir değişikliğinin olduğu tarihte finansal tablolara alınır.

2.3.11 İlişkili taraflar

Hissedarlık, sözleşmeye dayalı haklar, aile ilişkisi veya benzeri yollarla karşı tarafı doğrudan ya da dolaylı bir şekilde kontrol edebilen veya önemli derecede etkileyebilen kuruluşlar, ilişkili taraf olarak tanımlanırlar. İlişkili taraflara aynı zamanda sermayedarlar ve Şirket yönetimi de dahildir. İlişkili kuruluş işlemleri, kaynakların ve yükümlülüklerin ilişkili kuruluşlar arasında bedelli veya bedelsiz olarak transfer edilmesini içermektedir.

2.3.12 Finansal Bilgilerin Bölümlere Göre Raporlaması

Faaliyet bölümü, Grup'un hasılat elde edebildiği ve harcama yaptığı işletme faaliyetlerinde bulunan, faaliyet sonuçlarının bölüme tahsis edilecek kaynaklara ilişkin kararların alınması ve bölümün performansının değerlendirilmesi amacıyla Grup Yönetimi tarafından düzenli olarak gözden geçirildiği ve hakkında ayrı finansal bilgilerin mevcut olduğu kısımdır.

Grup'un faaliyet bölümleri çimento ve beton'dur.

2.3.13 Kurum Kazancı Üzerinden Hesaplanan Vergiler

Dönemin vergi karşılığı, cari dönem kurumlar vergisi ve ertelenen verginin değişim farkını içermektedir. Cari dönem vergi yükümlülüğü, dönem karının vergiye tabi olan kısmı üzerinden ve raporlama dönemi sonunda geçerli olan vergi oranları ile hesaplanan vergi yükümlülüğünü ve geçmiş yıllardaki vergi yükümlülüğü ile ilgili düzeltme kayıtlarını içermektedir.

Ertelenen vergi yükümlülüğü veya alacağı, varlıkların ve borçların finansal tablolarda gösterilen değerleri ile yasal vergi matrahı hesabında dikkate alınan tutarları arasındaki geçici farklılıkların vergi etkilerinin hesaplanmasıyla belirlenmektedir.

Ertelenen vergi yükümlülüğü veya alacağı, söz konusu geçici farklılıkların ortadan kalkacağı ilerideki dönemlerde ödenecek vergi tutarlarında yapacakları tahmin edilen artış ve azalış oranlarında ilişikteki finansal tablolara yansıtılmaktadır. Ertelenen vergi alacağı, gelecek dönemlerde vergi avantajının sağlanması olası durumlarda kaydedilir. Bu alaktan artık yararlanılamayacağı anlaşıldığı oranda ilgili aktiften silinir. Ertelenen verginin hesaplanmasında, söz konusu geçici farklılıkların ortadan kalkacağı ilerideki dönemlerde geçerli olacağı tahmin edilen vergi oranları kullanılmaktadır.

2.3.14 Giderler

Giderler tahakkuk esasına göre muhasebeleştirilir. Satışların maliyeti ve faaliyet giderleri ilgili giderleri tahakkuk ettiği anda kaydedilir. Operasyonel kiralama kapsamında yapılan kira ödemeleri, kiralama süresince, eşit tutarlarda konsolide kapsamlı gelir tablosuna gider olarak yansıtılır.

2.3.15 Çalışanlara sağlanan faydalar

Kıdem tazminatı

Yürürlükteki kanunlara göre, Şirket, emeklilik dolayısıyla veya istifa ve İş Kanunu'nda belirtilen davranışlar dışındaki sebeplerle istihdamı sona eren çalışanlara belirli bir toplu ödeme yapmakla yükümlüdür. Söz konusu ödeme tutarları raporlama dönemi sonu itibarıyla geçerli olan kıdem tazminatı tavanı esas alınarak hesaplanır. Kıdem tazminatı karşılığı, tüm çalışanların emeklilikleri dolayısıyla ileride doğacak yükümlülük tutarları bugünkü net değerine göre hesaplanarak ilişikteki konsolide finansal tablolarda yansıtılmıştır.

Kısa vadeli özlük hakları

Çalışanlara sağlanan faydalardan doğan kısa vadeli yükümlülükler, iskonto edilmeksizin söz konusu hizmet çalışanlara sağlandıkça gelir tablosunda giderleştirilmektedir.

Kısa vadeli nakit ikramiyeye istinaden ödenmesi beklenen tutar, çalışanlar tarafından geçmişte sağlanmış bir hizmet edimi dolayısıyla, Şirket'in yasal veya bağlayıcı bir yükümlülüğünün bulunması durumunda ve söz konusu yükümlülük güvenilir bir şekilde tahmin edilebiliyorsa, karşılık olarak kayıtlara alınır.

Emeklilik planı

Grup'un personele sağladığı herhangi bir emeklilik sonrası fayda ve emeklilik planı bulunmamaktadır.

2.3.16 Nakit akışları tablosu

Grup, net varlıklarındaki değişimleri, finansal yapısını ve nakit akışlarının tutar ve zamanlamasını değişen şartlara göre yönlendirme yeteneği hakkında finansal tablo kullanıcılarına bilgi vermek üzere, diğer finansal tablolarının ayrılmaz bir parçası olarak, nakit akışları tablosunu düzenlemektedir.

Konsolide nakit akışları tablosunda, döneme ilişkin konsolide nakit akışları esas, yatırım ve finansman faaliyetlerine dayalı bir biçimde sınıflandırılarak raporlanır.

Esas faaliyetlerden kaynaklanan konsolide nakit akışları, Grup'un faaliyetlerinden kaynaklanan konsolide nakit akışlarını gösterir.

Yatırım faaliyetleriyle ilgili konsolide nakit akışları, Grup'un yatırım faaliyetlerinde kullandığı ve elde ettiği konsolide nakit akışlarını gösterir.

Finansman faaliyetlerine ilişkin nakit akışları, Grup'un finansman faaliyetlerinde kullandığı konsolide kaynakları ve bu kaynakların geri ödemelerini gösterir.

Nakit ve nakit benzeri değerler, nakit ve banka mevduatı ile tutarı belirli nakde kolayca çevrilebilen kısa vadeli, yüksek likiditeye sahip ve vadesi 3 ay veya daha kısa olan yatırımları içermektedir.

Konsolide nakit akışları tablosunda, döneme ilişkin konsolide nakit akışları esas, yatırım ve finansman faaliyetlerine dayalı bir biçimde sınıflandırılarak raporlanır.

Esas faaliyetlerden kaynaklanan konsolide nakit akışları, Grup'un faaliyetlerinden kaynaklanan konsolide nakit akışlarını gösterir.

Yatırım faaliyetleriyle ilgili konsolide nakit akışları, Grup'un yatırım faaliyetlerinde kullandığı ve elde ettiği konsolide nakit akışlarını gösterir.

Finansman faaliyetlerine ilişkin nakit akışları, Grup'un finansman faaliyetlerinde kullandığı konsolide kaynakları ve bu kaynakların geri ödemelerini gösterir.

Nakit ve nakit benzeri değerler, nakit ve banka mevduatı ile tutarı belirli nakde kolayca çevrilebilen kısa vadeli, yüksek likiditeye sahip ve vadesi 3 ay veya daha kısa olan yatırımları içermektedir.

2.3.17 Netleştirme

Finansal varlıklar ve yükümlülükler, yasal olarak netleştirme hakkının var olması, net olarak ödenmesi veya tahsilinin mümkün olması veya varlığın elde edilmesi ile yükümlülüğün yerine getirilmesinin eş zamanlı olarak gerçekleşebilmesi halinde, finansal durum tablosunda net değerleri ile gösterilir.

KONYA ÇİMENTO SANAYİ ANONİM ŞİRKETİ VE BAĞLI ORTAKLIKLARI

31 Aralık 2015 Tarihinde Sona Eren Hesap Dönemine Ait Konsolide Finansal Tablolara İlişkin Açıklayıcı Dipnotlar
(Tutarlar aksi belirtilmedikçe Türk Lirası ("TL") olarak ifade edilmiştir.)

3 FAALİYET BÖLÜMLERİNE GÖRE RAPORLAMA

Grup Yönetimi'nin performansı değerlendirdiği ve kaynak dağılımına karar vermek için kullandığı bilgileri içeren çimento ve hazır beton bölümleri bulunmaktadır. Bu stratejik bölümler aynı servisin hizmetini vermesine rağmen, farklı ekonomik durumlardan ve farklı coğrafi konumlardan etkilendikleri için kaynak tahsisi ve performanslarına göre Grup'un faaliyetlerine ilişkin karar almaya yetkili mercii tarafından düzenli olarak gözden geçirilmektedir.

Bölümlerin performansının düzenli olarak değerlendirilmesinde temel olarak brüt kar dikkate alınmaktadır. Şirket Yönetimi, bölüm performanslarının değerlendirilmesinde brüt karı aynı sektörde yer alan şirketlerle karşılaştırılabilirliği açısından en uygun yöntem olarak görmektedir.

	Hazır Beton 31 Aralık 2015	Çimento 31 Aralık 2015	Bölümlerarası düzeltme ve eliminasyonlar 31 Aralık 2015	Konsolide toplam 31 Aralık 2015
Grup dışı satışlar	117.184.837	218.151.456	-	335.336.293
Bölümler arası satışlar	-	27.044.554	(27.044.554)	-
Net satışlar	117.184.837	245.196.010	(27.044.554)	335.336.293
Satışların maliyeti	(112.786.727)	(175.806.610)	27.044.554	(261.548.783)
BRÜT KAR	4.398.110	69.389.400	--	73.787.510

	Hazır Beton 31 Aralık 2014	Çimento 31 Aralık 2014	Bölümlerarası düzeltme ve eliminasyonlar 31 Aralık 2014	Konsolide toplam 31 Aralık 2014
Grup dışı satışlar	109.669.442	220.012.462	-	329.681.904
Bölümler arası satışlar	-	24.571.756	(24.571.756)	-
Net satışlar	109.669.442	244.584.218	(24.571.756)	329.681.904
Satışların maliyeti	(106.900.078)	(155.226.183)	24.571.756	(237.554.505)
BRÜT KAR	2.769.364	89.358.035	--	92.127.399

4 NAKİT VE NAKİT BENZERLERİ

31 Aralık tarihleri itibarıyla, nakit ve nakit benzerleri aşağıdaki gibidir:

	31 Aralık 2015	31 Aralık 2014
Kasa	25.942	18.279
Bankalar	148.991.840	136.523.806
- Vadeli mevduat	146.363.096	132.585.157
- Vadesiz mevduat	2.628.744	3.938.649
Vadesi gelen çekler	1.029.856	327.428
	150.047.638	136.869.513

31 Aralık 2015 tarihi itibarıyla vadeli mevduatın 143.551.411 TL'si TL cinsinden, 2.811.685 TL'si ABD Doları cinsinden, mevduatlardan oluşmaktadır (31 Aralık 2014: 124.891.123 TL'si TL cinsinden, 5.647.866 TL'si ABD Doları cinsinden, 2.046.168 TL'si Avro cinsinden mevduatlardan oluşmaktadır). 31 Aralık 2015 tarihi itibarıyla vadeli TL mevduatlara uygulanan etkin faiz oranları %11,50-%12,05 (31 Aralık 2014: %10,25-%11,25), vadeli ABD Doları mevduatlara uygulanan faiz oranları ise %1-%1,85 arasında değişmektedir (31 Aralık 2014: %2,15), Avro mevduat yoktur (31 Aralık 2014: %1,85). 31 Aralık 2015 itibarıyla vade süreleri 1-61 gün arasında

değişkenlik göstermektedir (31 Aralık 2014: 1-20 gün).

31 Aralık 2015 ve 31 Aralık 2014 tarihleri itibarıyla bloke mevduat bulunmamaktadır.

31 Aralık 2015 tarihi itibarıyla, nakit akış tablosuna baz olan, faiz tahakkukları hariç nakit ve nakit benzerleri 149.608.680 TL tutarındadır (31 Aralık 2014: 136.406.672 TL).

Grup'un finansal varlıkları ve yükümlülükleri için faiz oranı riski ve duyarlılık analizleri Not 25'de belirtilmiştir.

5 TÜREV ARAÇLAR

31 Aralık 2015 tarihi itibarıyla finansal yükümlülük tutarı 110.448 TL'dir. (31 Aralık 2014: 130.000 TL).

		31 Aralık 2015	
		Gerçeğe uygun değer	
	Sözleşme tutarı (*)	Varlık	Yükümlülük
Opsiyon sözleşmeleri	20.024.438	-	110.448
		--	110.448

		31 Aralık 2014	
		Gerçeğe uygun değer	
	Sözleşme tutarı (*)	Varlık	Yükümlülük
Opsiyon sözleşmeleri	11.347.984	-	130.000
		--	130.000

(*) İlgili türev finansal araçların alım tutarlarının toplamını ifade etmektedir.

Grup'un finansal yatırımları için kur, faiz oranı riskleri ve duyarlılık analizleri Not 25'de açıklanmıştır.

KONYA ÇİMENTO SANAYİ ANONİM ŞİRKETİ VE BAĞLI ORTAKLIKLARI

31 Aralık 2015 Tarihinde Sona Eren Hesap Dönemine Ait Konsolide Finansal Tablolara İlişkin Açıklayıcı Dipnotlar
(Tutarlar aksi belirtilmedikçe Türk Lirası ("TL") olarak ifade edilmiştir.)

6 TİCARİ ALACAKLAR VE TİCARİ BORÇLAR

6.1 Ticari alacaklar, net

31 Aralık tarihleri itibarıyla diğer ticari alacakların detayı aşağıdaki gibidir:

	31 Aralık 2015	31 Aralık 2014
Ticari alacaklar, net	36.068.989	37.698.728
Vadeli çekler ve alacak senetleri, net	37.323.881	27.325.303
Eksi: Şüpheli ticari alacak karşılığı	(3.145.919)	(2.943.310)
	70.246.951	62.080.721

31 Aralık 2015 tarihi itibarıyla ticari alacakların ortalama vadesi 45 ile 60 gün arasında değişmektedir. (31 Aralık 2014: 45-60 gün).

Grup yönetimince geçmiş tecrübeler ve cari ekonomik durum göz önüne alınarak değerlendirilmekte ve gerekli görüldüğü durumlarda ve uygun tutarda şüpheli alacak karşılığı ayrılmaktadır. Şüpheli ticari alacak karşılıklarının yıl içindeki hareketleri aşağıdaki gibidir:

	31 Aralık 2015	31 Aralık 2014
Dönem başı	2.943.310	2.722.822
Dönem içinde ayrılan karşılık tutarı (Not 20.2)	766.922	1.212.010
Dönem içindeki tahsilatlar	(564.313)	(991.522)
Dönem sonu	3.145.919	2.943.310

31 Aralık tarihleri itibarıyla, Grup'un ticari alacaklarının değer düşüklüğüne uğramamış kısmına ilişkin vade dağılımı aşağıdaki gibidir:

	31 Aralık 2015	31 Aralık 2014
Vadesi geçmemiş ve karşılık ayrılmamış	62.492.484	57.104.874
Vadesi üzerinden 1-30 gün geçmiş	3.002.887	3.825.655
Vadesi üzerinden 1-3 ay geçmiş	4.530.897	1.012.489
Vadesi üzerinden 3-12 ay geçmiş	519.041	102.961
Vadesi üzerinden 1-5 yıl geçmiş	3.201.672	3.005.010
Vadesini 5 yıldan fazla geçmiş	32.146	27.453
	73.779.127	65.078.442

6.2 Ticari borçlar, net

31 Aralık tarihleri itibarıyla ticari borçlar aşağıdaki gibidir:

	31 Aralık 2015	31 Aralık 2014
Ticari borçlar, net	36.918.113	31.269.832
	36.918.113	31.269.832

31 Aralık 2015 tarihi itibarıyla ticari borçların ortalama vadesi 30 ile 45 gün arasında değişmektedir. (31 Aralık 2014: 30-45 gün).

7 DİĞER ALACAKLAR VE BORÇLAR

7.1 Diğer alacaklar

31 Aralık 2015 ve 31 Aralık 2014 tarihleri itibarıyla diğer uzun vadeli alacaklar aşağıdaki gibidir:

Uzun vadeli diğer alacaklar	31 Aralık 2015	31 Aralık 2014
Verilen depozito ve teminatlar	1.072.742	892.176
	1.072.742	892.176

7.2 Diğer borçlar

31 Aralık 2015 ve 31 Aralık 2014 tarihleri itibarıyla diğer borçlar aşağıdaki gibidir:

Kısa vadeli diğer borçlar	31 Aralık 2015	31 Aralık 2014
Ödenecek KDV	864.714	1.143.957
Ödenecek gelir vergisi kesintileri	384.503	675.307
Personele borçlar	433.054	635.134
Ödenecek SSK primleri	379.134	401.690
Alınan depozito ve teminatlar	-	188.381
Diğer	223.747	61.264
	2.285.152	3.105.733

8 STOKLAR

31 Aralık 2015 ve 31 Aralık 2014 tarihleri itibarıyla stoklar aşağıdaki gibidir:

	31 Aralık 2015	31 Aralık 2014
Hammadde stokları	33.299.524	30.717.920
Yarı mamul stokları	4.527.765	7.691.950
Mamul stokları	2.039.497	2.149.961
Ticari mal stokları	20.990	28.012
	39.887.776	40.587.843

31 Aralık 2015 tarihi itibarıyla hammadde stokları çimento hammaddeleri ve yakıtlardan oluşmaktadır.

31 Aralık 2015 tarihinde sona eren yılda satışların maliyetine kaydedilen ilk madde ve malzeme gideri ile mamul ve yarı mamul stoklarındaki değişimin tutarı 209.393.619 TL'dir (31 Aralık 2014: 181.543.620 TL).

Grup'un, 31 Aralık 2015 tarihi itibarıyla 7.362.964 ABD Doları cinsinden hammadde satın alım taahhüdü bulunmakta olup, bu ödemelere ilişkin forward işlemlerin detayları aşağıda belirtilmiştir;

31 Aralık 2015 ve 31 Aralık 2014 tarihleri itibarıyla stoklar aşağıdaki gibidir:

Vade	Tutar	Döviz Cinsi
Ocak 2016	2.416.758	ABD Doları
Şubat 2016	1.646.336	ABD Doları
Nisan 2016	1.784.160	ABD Doları
Mayıs 2016	1.515.710	ABD Doları

KONYA ÇİMENTO SANAYİ ANONİM ŞİRKETİ VE BAĞLI ORTAKLIKLARI

31 Aralık 2015 Tarihinde Sona Eren Hesap Dönemine Ait Konsolide Finansal Tablolara İlişkin Açıklayıcı Dipnotlar
(Tutarlar aksi belirtilmedikçe Türk Lirası ("TL") olarak ifade edilmiştir.)

9 ÖZKAYNAK YÖNTEMİNE GÖRE DEĞERLENEREN YATIRIMLAR

31 Aralık 2015 ve 31 Aralık 2014 tarihleri itibarıyla, özkaynak yöntemine göre değerlendirilen yatırımlar aşağıdaki gibidir:

	İştirak Oranı	31 Aralık 2015	31 Aralık 2014
Sigma Beton (*)	% 50	312.552	144.252

(*) 31 Aralık 2015 tarihi itibarıyla, varlıklar toplamı 1.547.354 TL (31 Aralık 2014: 945.036 TL), yükümlülükler toplamı 922.250 TL (31 Aralık 2014: 656.533 TL) ve özkaynak toplamı 625.104 TL (31 Aralık 2014: 288.503 TL)'dir. 31 Aralık 2015 tarihinde sona eren yıla ait net satış tutarı 3.670.304 TL (2014: 2.712.209 TL) olup net dönem karı 380.180 TL (2014: 114.893TL kar)'dir.

10 MADDİ DURAN VARLIKLAR

31 Aralık 2015 tarihinde sona eren yılda maddi duran varlıkların hareketleri aşağıdaki gibidir:

Maliyet	1 Ocak 2015	Girışler	Transfer	Çıkışlar	31 Aralık 2015
Arazi ve arsalar	46.417.585	178.576	-	-	46.596.161
Yeraltı ve yerüstü düzenleri	10.622.496	-	397.108	-	11.019.604
Binalar	17.141.971	-	9.920.881	-	27.062.852
Makine tesis ve cihazlar	304.625.767	3.938.990	14.937.657	-	323.502.414
Taşıtlar	29.397.851	-	-	(2.167.987)	27.229.864
Döşeme ve demirbaşlar	7.829.405	59.417	-	-	7.888.822
Yapılmakta olan yatırımlar	24.932.897	2.997.931	(25.255.646)	-	2.675.182
	440.967.972	7.174.914	--	(2.167.987)	445.974.899

Birikmiş Amortismanlar	1 Ocak 2015	Cari yıl amortismanı	Transfer	Çıkışlar	31 Aralık 2015
Yeraltı ve yerüstü düzenleri	(7.551.728)	(608.296)	-	-	(8.160.024)
Binalar	(11.985.020)	(769.256)	-	-	(12.754.276)
Makine tesis ve cihazlar	(210.643.443)	(13.849.745)	-	-	(224.493.188)
Taşıtlar	(22.784.837)	(1.815.898)	-	2.165.483	(22.435.252)
Döşeme ve demirbaşlar	(6.506.732)	(362.450)	-	-	(6.869.182)
	(259.471.760)	(17.405.645)	--	2.165.483	(274.711.922)
Net defter değeri	181.496.212				171.262.977

31 Aralık 2015 tarihi itibarıyla maddi duran varlıklar üzerindeki toplam sigorta tutarı 585.212.291TL'dir (31 Aralık 2014: 696.832.216 TL).

31 Aralık 2015 tarihi itibarıyla maddi duran varlıklar üzerinde ipotek yoktur (31 Aralık 2014: Yoktur).

Grup'un 31 Aralık 2015 itibarıyla ifa olmuş fakat kullanılmakta olan maddi duran varlıklarının maliyeti 101.703.996 TL'dir (31 Aralık 2014: 103.166.596 TL).

İşletmenin finansal kiralama yoluyla alınan maddi duran varlığı bulunmamaktadır.

31 Aralık itibarıyla maddi duran varlık amortismanlarının dağılımı Not 18'de verilmiştir.

31 Aralık 2014 tarihinde sona eren yılda maddi duran varlıkların hareketleri aşağıdaki gibidir:

Maliyet	1 Ocak 2014	Girişler	Transfer	Çıkışlar	31 Aralık 2014
Arazi ve arsalar	46.375.843	-	41.742	-	46.417.585
Yeraltı ve yerüstü düzenleri	10.601.121	21.375	-	-	10.622.496
Binalar	17.126.971	15.000	-	-	17.141.971
Makine tesis ve cihazlar	302.662.551	1.578.494	384.722	-	304.625.767
Taşıtlar	29.419.595	10.644	1.398.090	(1.430.478)	29.397.851
Döşeme ve demirbaşlar	7.387.062	351.990	90.353	-	7.829.405
Yapılmakta olan yatırımlar	3.418.284	24.065.000	(2.550.387)	-	24.932.897
	416.991.427	26.042.503	(635.480)*	(1.430.478)	440.967.972

Birikmiş Amortismanlar	1 Ocak 2014	Cari yıl amortismanı	Transfer	Çıkışlar	31 Aralık 2014
Yeraltı ve yerüstü düzenleri	(6.973.076)	(578.652)	-	-	(7.551.728)
Binalar	(11.478.073)	(506.947)	-	-	(11.985.020)
Makine tesis ve cihazlar	(196.672.114)	(14.072.450)	101.121	-	(210.643.443)
Taşıtlar	(22.326.334)	(1.888.981)	-	1.430.478	(22.784.837)
Döşeme ve demirbaşlar	(6.181.071)	(325.661)	-	-	(6.506.732)
	(243.630.668)	(17.372.691)	101.121*	1.430.478	(259.471.760)
Net defter değeri	173.360.759				181.496.212

31 Aralık 2014 itibarıyla, Grup bazı maddi duran varlık kalemlerinin beklenen kullanım ömrü ile ilgili değişiklik yapmıştır. Yönetimin daha önce yirmi yıl kullanımdan sonra hurdaya ayırmayı planladığı ekipmanını, alım tarihinden itibaren bir yıl içerisinde tükendiğini gözlemlemiştir. Sonuç olarak bu varlıkların beklenen ekonomik ömürlerinde değişiklik yapılması gerekli hale gelmiştir. Faydalı ömür tahminleri değişmeden önce hesaplanan amortisman gideri 124.695 TL iken, faydalı ömür tahminlerinden kaynaklı olarak satılan mal maliyetine dahil edilen amortisman gideri 833.619 TL olarak gerçekleşmiştir.

* Söz konusu ekipmanlar kullanım ömrünün bir yıl olarak belirlenmesi nedeniyle maddi duran varlık vasfını yitirmiştir. Raporlama tarihi itibarıyla net defter değeri 534.359 TL olan maddi duran varlıklar stoklar hesabına transfer edilerek 2014 yılında giderleştirilmiştir

KONYA ÇİMENTO SANAYİ ANONİM ŞİRKETİ VE BAĞLI ORTAKLIKLARI

31 Aralık 2015 Tarihinde Sona Eren Hesap Dönemine Ait Konsolide Finansal Tablolara İlişkin Açıklayıcı Dipnotlar
(Tutarlar aksi belirtilmedikçe Türk Lirası ("TL") olarak ifade edilmiştir.)

11 MADDİ OLMAYAN DURAN VARLIKLAR

31 Aralık 2015 tarihinde sona eren yılda maddi olmayan duran varlıkların hareketleri aşağıdaki gibidir:

Maliyet	1 Ocak 2015	Girişler	Çıkışlar	31 Aralık 2015
Haklar	2.732.060	-	-	2.732.060
Özel maliyetler	1.329	-	-	1.329
Diğer maddi olmayan duran varlıklar	2.785.969	-	-	2.785.969
	5.519.358	--	--	5.519.358

Birikmiş İtfa Payları	1 Ocak 2015	Cari dönem itfa payı	Çıkışlar	31 Aralık 2015
Haklar	(2.073.687)	(278.187)	-	(2.351.874)
Özel maliyetler	(1.329)	-	-	(1.329)
Diğer maddi olmayan duran varlıklar	(2.329.627)	(328.940)	-	(2.658.566)
	(4.404.643)	(607.127)	--	(5.011.769)
Net defter değeri	1.114.715			507.589

31 Aralık 2014 tarihinde sona eren yılda maddi olmayan duran varlıkların hareketleri aşağıdaki gibidir:

Maliyet	1 Ocak 2014	Girişler	Çıkışlar	31 Aralık 2014
Haklar	2.732.060	-	-	2.732.060
Özel maliyetler	1.329	-	-	1.329
Diğer maddi olmayan duran varlıklar	2.737.302	48.667	-	2.785.969
	5.470.691	48.667	--	5.519.358

Birikmiş İtfa Payları	1 Ocak 2014	Cari dönem itfa payı	Çıkışlar	31 Aralık 2014
Haklar	(1.785.785)	(287.901)	-	(2.073.687)
Özel maliyetler	(1.329)	-	-	(1.329)
Diğer maddi olmayan duran varlıklar	(1.985.959)	(343.668)	-	(2.329.627)
	(3.773.073)	(631.569)	--	(4.404.643)
Net defter değeri	1.697.618			1.114.715

Grup'un 31 Aralık 2015 tarihi itibarıyla işletme içerisinde oluşturulmuş maddi olmayan duran varlığı bulunmamaktadır (31 Aralık 2014: Yoktur).

31 Aralık itibarıyla maddi olmayan duran varlık itfa paylarının dağılımı Not 18'de verilmiştir.

12 KISA VE UZUN VADELİ KARŞILIKLAR

31 Aralık 2015 ve 31 Aralık 2014 tarihleri itibarıyla, kısa vadeli borç karşılıkları aşağıdaki gibidir:

	31 Aralık 2015	31 Aralık 2014
Dava karşılıkları (*)	1.485.424	1.211.519
Taş ocağı devlet hakkı	1.445.470	1.284.000
Personel İzin karşılığı	1.333.167	1.133.596
Yönetici prim karşılığı	805.650	-
	5.069.711	3.629.115

(*) Grup, 31 Aralık 2015 itibarıyla aleyhine açılan muhtelif iş davaları için toplam 1.485.424 TL tutarında karşılık ayırmıştır. (31 Aralık 2014: 1.211.519 TL).

Uzun vadeli borç karşılıkları	31 Aralık 2015	31 Aralık 2014
Kıdemli işçiliği teşvik primi karşılığı	772.682	751.422
	772.682	751.422

13 ÇALIŞANLARA SAĞLANAN FAYDALARA İLİŞKİN KARŞILIKLAR

31 Aralık 2015 ve 31 Aralık 2014 tarihleri itibarıyla, çalışanlara sağlanan faydalara ilişkin karşılıklar aşağıdaki gibidir:

Uzun vadeli karşılıklar	31 Aralık 2015	31 Aralık 2014
Kıdem tazminatı karşılığı	3.921.650	3.798.283
	3.921.650	3.798.283

Kıdem tazminatı karşılığı

Grup, mevcut iş kanunu gereğince, en az bir yıl hizmet verdikten sonra emeklilik nedeni ile işten ayrılan veya istifa ve kötü davranış dışındaki nedenlerle işine son verilen personele belirli miktarda kıdem tazminatı ödemekle yükümlüdür. Ödenecek tazminat her hizmet yılı için bir aylık maaş tutarı kadardır ve bu miktar 31 Aralık 2015 tarihi itibarıyla 3.828,37 TL (31 Aralık 2014: 3.438,22 TL) ile sınırlanmıştır. Seri II, 14.1 No'lu Tebliğ (TMS 19 - Çalışanlara Sağlanan Faydalar)'e uygun olarak Grup'un yükümlülüklerinin hesaplanabilmesi için aktüeryal hesaplama yapılması gerekmektedir. Kıdem tazminatı karşılığı, çalışanların emekliliği halinde ödenmesi gereken muhtemel yükümlülüğün bugünkü değeri hesaplanarak ayrılır.

31 Aralık 2015 ve 31 Aralık 2014 tarihleri itibarıyla yükümlülüğü hesaplamak için kullanılan aktüeryal varsayımlar aşağıdaki gibidir:

	31 Aralık 2015	31 Aralık 2014
Net iskonto oranı	%4,00	%9,00
Tahmin edilen limit/maaş artış oranı	%10,50	%6,00
Tahmin edilen emekliliğe hak kazanma oranı	%91,25	%91,75

Kıdem tazminatı karşılığının yıl içerisindeki hareketleri aşağıdaki gibidir:

	31 Aralık 2015	31 Aralık 2014
Dönem başı bakiyesi	3.798.283	2.643.255
Dönem içinde ödenen	(709.178)	(654.206)
Dönem karşılığı	1.021.513	1.067.695
Aktüeryal fark	(188.968)	741.539
Dönem sonu bakiyesi	3.921.650	3.798.283

KONYA ÇİMENTO SANAYİİ ANONİM ŞİRKETİ VE BAĞLI ORTAKLIKLARI

31 Aralık 2015 Tarihinde Sona Eren Hesap Dönemine Ait Konsolide Finansal Tablolara İlişkin Açıklayıcı Dipnotlar
(Tutarlar aksi belirtilmedikçe Türk Lirası ("TL") olarak ifade edilmiştir.)

14 DİĞER VARLIK VE YÜKÜMLÜLÜKLER

14.1 Diğer dönen varlıklar

31 Aralık 2015 ve 31 Aralık 2014 tarihleri itibarıyla diğer dönen varlıklar aşağıdaki gibidir:

	31 Aralık 2015	31 Aralık 2014
Verilen sipariş avansları(*)	1.391.328	952.593
Peşin ödenen giderler (**)	1.092.773	82.498
Maddi duran varlık alımları için verilen avanslar	406.572	377.617
İş avansları	27.167	3.844
Personel avansları	6.140	3.000
KDV alacakları	70.658	-
	2.994.638	1.419.552

(*) Hammadde alımları için verilen sipariş avanslarından oluşmaktadır.

(**) Peşin ödenen giderlerin 1.000.000 TL'lik bölümü peşin ödenen sponsorluk giderinden oluşmaktadır.

14.2 Diğer kısa vadeli yükümlülükler:

31 Aralık 2015 ve 31 Aralık 2014 tarihleri itibarıyla diğer kısa vadeli yükümlülükler aşağıdaki gibidir:

	31 Aralık 2015	31 Aralık 2014
Alınan sipariş avansları (*)	4.918.406	2.071.235
Ertelenmiş Gelirler (**)	351.644	1.698.674
Diğer	100.000	50.000
Toplam	5.370.050	3.819.909

(*) Çimento ve beton satışları ile ilgili olarak alınan avanslardır.

(**) Atık yakma hizmeti dolayısıyla alınan henüz yakılmadığı için gelirleştirilmeyen 351.644 TL'lik bakiyeden oluşmaktadır. (31 Aralık 2014:Sözleşmesi yapılan fakat henüz teslimatı gerçekleşmeyen çimento ve beton satışları; atık yakma hizmeti dolayısıyla alınan henüz yakılmadığı için gelirleştirilmeyen bakiyeler ve diğer ertelenmiş gelirlerden oluşmaktadır. Beton satışları ilgili tutar 1.320.000 TL, atık yakma hizmeti ile ilgili tutar 321.000 TL , diğer ertelenmiş gelirler 57.674 TL'dir)

15 VERGİ VARLIK VE YÜKÜMLÜLÜKLERİ

Türkiye’de 1 Ocak 2006 tarihinden itibaren geçerli olmak üzere, kurum kazançları % 20 oranında kurumlar vergisine tabidir.

23 Temmuz 2006 tarih ve 26237 sayılı Resmi Gazete’de yayımlanan 2006/10731 sayılı Bakanlar Kurulu kararı ile 5520 Sayılı Kurumlar Vergisi Kanunu’nun 15 ve 30’uncu maddelerinde yer alan bazı tevkifat oranları yeniden belirlenmiştir. Bu bağlamda Türkiye’de bir işyeri ya da daimi temsilcisi aracılığı ile gelir elde eden kurumlar ile Türkiye’de yerleşik kurumlara yapılanlar dışındaki temettü ödemeleri üzerinde yüzde 10 oranında uygulanan stopaj oranı yüzde 15’e çıkarılmıştır.

Türkiye’de ödenecek vergiler konusunda vergi otoritesi ile mutabakat sağlamak gibi bir uygulama bulunmamaktadır. Kurumlar vergisi beyannameleri hesap döneminin kapandığı ayı takip eden dördüncü ayın 25 inci günü akşamına kadar bağlı bulunulan vergi dairesine verilir.

Vergi incelemesine yetkili makamlar muhasebe kayıtları incelemelerini geriye dönük beş yıl süreyle yapabilir ve hatalı işlem tespit edilirse ortaya çıkan vergi tarhiyatı nedeniyle vergi miktarlarını değiştirebilirler.

Türk vergi mevzuatına göre beyanname üzerinde gösterilen mali zarar-

lar 5 yılı aşmamak kaydıyla dönem kurum kazancından indirilebilirler.

Türk vergi mevzuatı, ana ortaklık olan Konya Çimento Sanayii A.Ş.’nin bağlı ortaklıkları ile konsolide ettiği finansal tabloları üzerinden vergi beyannamesi vermesine olanak tanımamaktadır. Bu sebeple bu konsolide finansal tablolara yansıtılan vergi karşılıkları, tam konsolidasyon kapsamına alınan tüm şirketler için ayrı ayrı hesaplanmıştır.

Kurumlar Vergisi Kanunu’nun 13. Maddesinin transfer fiyatlandırması yoluyla “örtülü kazanç dağıtımı” başlığı altında transfer fiyatlandırması konusu işlenmektedir. 18 Kasım 2007 tarihinde yayımlanan “ transfer fiyatlandırması yoluyla örtülü kazanç dağıtımı” hakkında Genel Tebliğ’de uygulamadaki detayları belirlemiştir.

Eğer vergi mükellefleri ilgili kuruluşlarla (kişilerle), fiyatlandırmaları emsallere uygunluk ilkesi çerçevesinde yapılmayan ürün veya mal alım ve satım işlemlerine giriyorlarsa, o zaman ilgili karlar transfer fiyatlandırması yoluyla örtülü bir şekilde dağıtıldığı kanaatine varılacaktır. Bu tarz transfer fiyatlandırması yoluyla örtülü kar dağıtımları kurumlar vergisi açısından vergi matrahından indirilemeyecektir.

31 Aralık 2015 ve 31 Aralık 2014 tarihleri itibarıyla ödenecek gelir vergisi aşağıda özetlenmiştir:

	31 Aralık 2015	31 Aralık 2014
Önceki dönemden devir	3.044.764	3.361.423
Cari dönem kurumlar vergisi	13.191.106	15.750.240
Ödenen kurumlar vergisi	(12.831.543)	(16.066.899)
Ödenecek kurumlar vergisi	3.404.327	3.044.764

31 Aralık 2015 ve 31 Aralık 2014 tarihleri itibarıyla vergi (giderlerinin)/gelirlerinin ana bileşenleri aşağıdaki gibidir:

	31 Aralık 2015	31 Aralık 2014
Cari dönem kurumlar vergisi gideri	(13.191.106)	(15.750.240)
Ertelenmiş vergi geliri	1.451.218	307.923
Vergi gideri	(11.739.888)	(15.442.317)

KONYA ÇİMENTO SANAYİİ ANONİM ŞİRKETİ VE BAĞLI ORTAKLIKLARI

31 Aralık 2015 Tarihinde Sona Eren Hesap Dönemine Ait Konsolide Finansal Tablolara İlişkin Açıklayıcı Dipnotlar
(Tutarlar aksi belirtilmedikçe Türk Lirası ("TL") olarak ifade edilmiştir.)

Aşağıda dökümü verilen mutabakat, 31 Aralık 2015 ve 31 Aralık 2014 tarihleri itibarıyla toplam vergi provizyonu ile yasal vergi oranının vergi öncesi kar rakamına uygulanmasıyla hesaplanan miktar arasındaki farkları göstermektedir:

	%	2015	%	2014
Dönem karı		46.434.430		60.272.018
Vergi gideri		11.739.888		15.442.317
Vergi öncesi kar		58.174.318		75.714.335
Vergi gideri (%20)	(20)	(11.634.864)	(20)	(15.142.867)
Kanunen kabul edilmeyen giderler		(105.024)		(299.450)
Vergi gideri	(20)	(11.739.888)	(20)	(15.442.317)

31 Aralık 2015 ve 2014 tarihleri itibarıyla, ertelenmiş vergiye konu olan geçici farklar ve etkin vergi oranları kullanılarak hesaplanan ertelenmiş vergi varlık ve yükümlülüklerinin dağılımı aşağıda özetlenmiştir:

	Ertelenmiş Vergi varlığı		Ertelenmiş Vergi Yükümlülüğü	
	31 Aralık 2015	31 Aralık 2014	31 Aralık 2015	31 Aralık 2014
Maddi ve maddi olmayan varlıklar düzeltilmesi	-	-	(7.512.529)	(8.689.444)
Türev finansal yatırımlar gerçeğe uygun değer düzeltilmesi	22.090	26.000	-	-
Borçlardaki TMS 39 etkisi	-	-	(54.545)	(41.467)
Alacaklardaki TMS 39 etkisi	93.888	53.290	-	-
Kıdem tazminatı karşılığı	746.190	681.689	-	-
Şüpheli ticari alacak karşılığı	51.657	14.595	-	-
Kıdemli işçiliği teşvik primi karşılığı	154.537	150.284	-	-
Dava ve gider karşılığı	586.179	499.104	-	-
İzin karşılığı	266.633	226.719	-	-
Diğer	56.561	77.969	-	(1.302)
Toplam ertelenmiş vergi varlığı/(yükümlülüğü)	1.977.735	1.729.650	(7.567.074)	(8.732.213)
Netleştirilen tutar	(1.642.560)	(1.421.112)	1.642.560	1.421.112
Toplam ertelenmiş vergi yükümlülüğü	335.175	308.538	(5.924.514)	(7.311.101)

Ertelenmiş vergi gelir/(giderinin) yıllar içerisindeki hareketi aşağıdaki gibidir:

	31 Aralık 2014	Cari dönem ertelenmiş vergi gideri	Diğer kapsamlı gelirde muhasabeleştirilen kısım	31 Aralık 2015
Ticari ve diğer alacaklar	67.885	77.660	-	145.545
Maddi duran varlıklar	(8.689.443)	1.176.915	-	(7.512.528)
Davalar ve diğer karşılıklar	499.104	135.906	-	635.010
Türev işlemler	26.000	(3.910)	-	22.090
Stoklar	(1.302)	9.030	-	7.728
Çalışanlara sağlanan faydalar	1.136.660	68.494	(37.794)	1.167.360
Ticari ve diğer borçlar	(41.467)	(13.077)	-	(54.544)
Vergi varlıkları/(yükümlülükleri)	(7.002.563)	1.451.018	(37.794)	(5.589.339)

	31 Aralık 2013	Cari dönem ertelenmiş vergi gideri	Diğer kapsamlı gelirde muhasabeleştirilen kısım	31 Aralık 2014
Ticari ve diğer alacaklar	118.310	(50.425)	-	67.885
Maddi duran varlıklar	(10.424.561)	1.735.118	-	(8.689.443)
Davalar ve diğer karşılıklar	1.016.792	(517.688)	-	499.104
Türev işlemler	883.217	(857.217)	-	26.000
Stoklar	132.906	(134.208)	-	(1.302)
Çalışanlara sağlanan faydalar	848.347	140.004	148.308	1.136.660
Ticari ve diğer borçlar	(33.806)	(7.661)	-	(41.467)
Vergi varlıkları/(yükümlülükleri)	(7.458.795)	307.923	148.308	(7.002.563)

KONYA ÇİMENTO SANAYİ ANONİM ŞİRKETİ VE BAĞLI ORTAKLIKLARI

31 Aralık 2015 Tarihinde Sona Eren Hesap Dönemine Ait Konsolide Finansal Tablolara İlişkin Açıklayıcı Dipnotlar
(Tutarlar aksi belirtilmedikçe Türk Lirası ("TL") olarak ifade edilmiştir.)

16 ÖZKAYNAKLAR

Şirket'in, 31 Aralık 2015 tarihi itibarıyla, her biri 0,01 TL nominal değerinde 487.344.000 adet hissesi bulunmaktadır (31 Aralık 2014: 487.344.000 adet). Sermaye düzeltme farkları, sermayenin, 31 Aralık 2005 tarihi itibarıyla enflasyonun etkilerine göre düzeltilmesinden kaynaklanan farklardır. Şirket'in hisselerinin %15,63'ü Borsa İstanbul ("BİST")'de halka açık hisse senedi olarak işlem görmektedir.

Şirketin pay defterine 31 Aralık 2015 ve 31 Aralık 2014 tarihleri itibarıyla işlenmemiş sermaye hareketlerinden konsolide olmayan tarihi değerlere göre pay oranları aşağıdaki gibi olmaktadır:

	31 Aralık 2015		31 Aralık 2014	
	Tutar	Sahiplik %	Tutar	Sahiplik %
Parficom S.A.	3.990.201	81,88	3.990.201	81,88
Halka açık kısım	762.054	15,63	752.611	15,44
Diğer (*)	121.185	2,49	130.628	2,68
Ödenmiş sermaye	4.873.440	100,00	4.873.440	100,00
Sermaye düzeltme farkları	61.484.151		61.484.151	
Toplam sermaye	66.357.591		66.357.591	

(*) Sermayenin % 5'inden daha azına sahip ortakların toplamını göstermektedir.

31 Aralık 2015 ve 31 Aralık 2014 tarihleri itibarıyla Parficom S.A.'nin kayıtlı hisse oranı %66,14'dür ve geri kalan %15,74 oranındaki hisseyi halka arz edilmiş bulunan hisselerden BİST yolu ile almıştır. 31 Aralık 2015 tarihi itibarıyla Şirket'in BİST'deki fiili dolaşımdaki pay adedi 76.205.410 olup fiili dolaşımdaki pay oranı %15,63 (31 Aralık 2014: fiili dolaşımdaki pay adedi 75.261.070 olup fiili dolaşımdaki pay oranı %15,44).

Temettü

SPK'nın, 27 Ocak 2010 tarih ve 02/51 sayılı kararı gereğince 2010 yılı faaliyetlerinden elde edilen karların dağıtım esasları ile ilgili olarak; payları borsada işlem gören anonim ortaklıklar için herhangi bir asgari kar dağıtım zorunluluğu getirilmemesine, bu kapsamda kar dağıtımının Kurul'un Seri IV, No:27 sayılı "Sermaye Piyasası Kanununa Tabi Olan Halka Açık Anonim Ortaklıkların Temettü Avansı Dağıtımında Uyacakları Esaslar Hakkında Tebliği'nde yer alan esaslar doğrultusunda, ortaklıkların esas sözleşmelerinde bulunan hükümler ve şirketler tarafından kamuya açıklanmış olan kar dağıtım politikaları çerçevesinde gerçekleştirilmesine karar verilmiştir.

Konya Çimento Sanayii A.Ş'nin 27 Mart 2015 tarihinde yapılan Genel Kurul toplantısında ve bağlı ortaklığı olan Konya Çimento Ticaret Limited Şirketi'nin 1 Nisan 2015 tarihinde yapılan Ortaklar Olağan Genel Kurulları'nda alınan kararlar uyarınca 2015 yılındaki faaliyetleri neticesinde oluşan dağıtılabilir karından kanunlara göre ayrılması gereken birinci tertip yasal yedek akçelerin düşülmesinden sonra kalan dönem karından ve geçmiş yıllar karlarından olmak üzere toplam 38.418.764 TL (31 Aralık 2014: 11.764.885 TL) nakit kar payı ortaklara temettü olarak dağıtılmıştır.

25 Şubat 2009 tarih 7/242 sayılı SPK kararı uyarınca; SPK'nın düzenlemelerine göre bulunan net dağıtılabilir kar üzerinden, SPK'nın asgari kar dağıtım zorunluluğuna ilişkin düzenlemeleri uyarınca hesaplanan tutarın tamamının yasal kayıtlarda yer alan net dağıtılabilir kardan karşılanabilmesi durumunda, bu tutarın tamamının, karşılanamaması durumunda ise yasal kayıtlarda yer alan net dağıtılabilir karın tamamının dağıtılması, SPK'nın düzenlemelerine göre, hazırlanan finansal tablolarda veya yasal kayıtların herhangi birinde, dönem zararı olması halinde kar dağıtımını yapılmaması esastır.

Grup, faaliyetlerinden elde ettiği karların dağıtım esaslarını SPK mevzuatına uygun olarak belirlemektedir.

Kardan Ayrılan Kısıtlanmış Yedekler

Türk Ticaret Kanunu'na göre, yasal yedek akçeler, birinci ve ikinci tertip yasal yedek akçelerden oluşmaktadır. Birinci tertip yasal yedek akçeler, Şirket sermayesinin yüzde 20'sine ulaşıncaya kadar yasal dönem karının yüzde 5'i oranında ayrılmaktadır. İkinci tertip yasal yedek akçeler, SPK düzenlemelerine göre kar dağıtım yapıldığı durumlarda Şirket sermayesinin yüzde 5'ini aşan tüm nakit kar payı dağıtımlarının 1/10'u oranında, yasal kayıtlara göre kar dağıtım yapıldığı durumlarda ise Şirket sermayesinin yüzde 5'ini aşan tüm nakit kar payı dağıtımlarının 1/11'i oranında ayrılmaktadır. Birinci ve ikinci yasal yedek akçeler, toplam sermayenin yüzde 50'sini aşmadığı sürece dağıtılamazlar; ancak ihtiyari yedek akçelerin tükenmesi halinde zararların karşılanmasında kullanılabilirler. 31 Aralık 2015 tarihi itibarıyla, Şirket'in yasal yedekler toplamı 29.499.459 TL'dir (31 Aralık 2014: 25.614.487 TL).

Geçmiş Yıllar Kar/Zararları

Grup'un Seri II, 14.1 No'lu tebliğe göre düzenlediği finansal durum tablosunda göstermiş olduğu geçmiş yıllar karı 31 Aralık 2015 tarihi itibarıyla 222.063.351 TL'dir (31 Aralık 2014: 204.100.068 TL).

17 HASILAT VE SATIŞLARIN MALİYETİ

31 Aralık 2015 ve 31 Aralık 2014 tarihlerinde sona eren yıllara ait satışlar aşağıdaki gibidir:

	31 Aralık 2015	31 Aralık 2014
Yurtiçi satışlar	337.956.942	330.545.534
Yurtdışı satışlar	-	-
Satış iskontoları	(2.620.649)	(863.630)
	335.336.293	329.681.904

31 Aralık 2015 ve 31 Aralık 2014 tarihlerinde sona eren yıllara ait satışların maliyeti aşağıdaki gibidir:

	31 Aralık 2015	31 Aralık 2014
Satılan mamullerin maliyeti	250.931.932	235.492.409
Satılan ticari mallar maliyeti	9.438.867	1.515.366
Diğer satışların maliyeti	1.177.984	546.730
	261.548.783	237.554.505

KONYA ÇİMENTO SANAYİ ANONİM ŞİRKETİ VE BAĞLI ORTAKLIKLARI

31 Aralık 2015 Tarihinde Sona Eren Hesap Dönemine Ait Konsolide Finansal Tablolara İlişkin Açıklayıcı Dipnotlar
(Tutarlar aksi belirtilmedikçe Türk Lirası ("TL") olarak ifade edilmiştir.)

18 NİTELİKLERİNE GÖRE GİDERLER

	31 Aralık 2015	31 Aralık 2014
İlk madde malzeme, yarı mamul ve mamuldeki değişimler	209.393.619	181.543.620
Bakım onarım giderleri	38.924.899	39.817.381
Personel giderleri (*)	19.536.499	18.015.705
İfya ve amortisman giderleri	17.974.132	17.542.616
Danışmanlık giderleri	3.093.453	2.615.346
Diğer giderler	3.169.090	4.236.600
Toplam	292.091.692	263.771.268

(*) Personel giderleri detayı aşağıdaki gibidir.

	31 Aralık 2015	31 Aralık 2014
Maaş ve ücretler	14.535.398	13.325.610
Sosyal haklar	4.484.187	4.234.241
Yönetim kurulu giderleri	516.914	455.854
	19.536.499	18.015.705

Amortisman ve ifya payı giderlerinin dağılımı aşağıdaki gibidir:

	31 Aralık 2015	31 Aralık 2014
Satılan mamullerin maliyeti	15.664.539	15.191.448
Genel yönetim giderleri (Not 19.1)	2.309.593	2.351.168
	17.974.132	17.542.616
Maddi duran varlık amortisman giderleri	17.367.006	16.911.047
Maddi olmayan duran varlık ifya payı giderleri	607.126	631.569
	17.974.132	17.542.616

Personel giderlerinin dağılımı aşağıdaki gibidir:

	31 Aralık 2015	31 Aralık 2014
Üretim giderleri	12.869.638	12.684.620
Genel yönetim giderleri (Not 19.1)	5.395.081	4.513.744
Pazarlama, satış ve dağıtım giderleri (Not 19.2)	1.271.780	817.340
	19.536.499	18.015.705
Ücret giderleri	18.972.891	17.505.653
Personele sağlanan bordro dışı diğer faydalar	563.608	510.052
Toplam	19.536.499	18.015.705

19 ESAS FAALİYET GİDERLERİ**19.1 Genel Yönetim Giderleri**

31 Aralık 2015 ve 31 Aralık 2014 tarihlerinde sona eren yıllara ait genel yönetim giderleri aşağıdaki gibidir:

	31 Aralık 2015	31 Aralık 2014
Dışarıdan sağlanan fayda ve hizmetler	9.364.751	8.810.002
Personel giderleri	5.395.081	4.513.744
Amortisman ve itfa payı giderleri	2.309.593	2.351.168
Yemek giderleri	1.495.453	1.351.690
Analiz giderleri	1.340.188	1.131.088
Malzeme giderleri	1.097.130	975.908
Kira giderleri	556.268	503.689
İşçilik giderleri	433.220	518.738
Sigorta giderleri	311.144	241.359
Yardım ve bağışlar	133.320	291.209
Çeşitli giderler	3.665.174	3.043.938
	26.101.322	23.732.533

19.2 Pazarlama, Satış ve Dağıtım giderleri

31 Aralık 2015 ve 31 Aralık 2014 tarihlerinde sona eren yıllara ait pazarlama, satış ve dağıtım giderleri aşağıdaki gibidir:

	31 Aralık 2015	31 Aralık 2014
Dışarıdan sağlanan fayda ve hizmetler	1.499.569	1.134.191
Personel giderleri	1.271.780	817.340
Sponsorluk giderleri	1.000.000	-
Alacak sigortası giderleri	670.238	532.699
	4.441.587	2.484.230

KONYA ÇİMENTO SANAYİİ ANONİM ŞİRKETİ VE BAĞLI ORTAKLIKLARI

31 Aralık 2015 Tarihinde Sona Eren Hesap Dönemine Ait Konsolide Finansal Tablolara İlişkin Açıklayıcı Dipnotlar
(Tutarlar aksi belirtilmedikçe Türk Lirası ("TL") olarak ifade edilmiştir.)

20 ESAS FAALİYETLERDEN DİĞER GELİR VE GİDERLER

20.1 Esas faaliyetlerden diğer gelirler

31 Aralık 2015 ve 31 Aralık 2014 tarihlerinde sona eren yıllara ait diğer faaliyet gelirleri aşağıdaki gibidir:

	31 Aralık 2015	31 Aralık 2014
Kira gelirleri	1.292.274	944.101
Konusu kalmayan karşılık gelirleri	564.313	991.522
Ticari alacak ve borçlar üzerindeki kur farkı geliri	391.560	469.751
Hurda satış gelirleri	338.931	389.135
Sabit kıymet satış karları	217.241	357.622
Konusu kalmayan dava karşılık gideri	27.595	309.000
Diğer	484.991	114.942
	3.316.905	3.576.073

20.2 Esas faaliyetlerden diğer giderler

31 Aralık 2015 ve 31 Aralık 2014 tarihlerinde sona eren yıllara ait diğer faaliyet giderleri aşağıdaki gibidir:

	31 Aralık 2015	31 Aralık 2014
Şüpheli alacak karşılık giderleri	766.922	1.212.010
Ticari alacak ve borçlar üzerindeki kur farkı gideri	794.874	1.026.408
Devlet hakkı karşılık gideri	597.578	546.508
Dava karşılık giderleri	301.500	143.000
Kıdem tazminatı ve kıdemli işçiliği		
Teşvik karşılık giderleri	338.770	473.888
Önceki dönem gider ve zararları	206.844	386.329
Diğer	95.390	123.657
	3.101.878	3.911.800

21 FİNANSMAN GELİRLERİ

31 Aralık 2015 ve 31 Aralık 2014 tarihlerinde sona eren yıllara ait finansal gelirler aşağıdaki gibidir:

	31 Aralık 2015	31 Aralık 2014
Kur farkı gelirleri	11.346.217	9.173.955
Faiz gelirleri	5.066.606	3.728.733
	16.412.823	12.902.688

22 FİNANSMAN GİDERLERİ

31 Aralık 2015 ve 31 Aralık 2014 tarihlerinde sona eren yıllara ait finansal giderler aşağıdaki gibidir:

	31 Aralık 2015	31 Aralık 2014
Kur farkı giderleri	1.670.795	2.275.445
Ticari alacak ve borç reeskont faiz giderleri (net)	53.477	335.953
Kısa vadeli borçlanma giderleri	31.713	79.311
Finansal Araçların Değerlemesi	110.448	130.000
	1.866.433	2.820.709

23 HİSSE BAŞINA KAZANÇ

31 Aralık 2015 ve 31 Aralık 2014 tarihlerinde sona eren hesap dönemlerine ait Hisse Başına Kazanç tutarları, 46.417.817 TL ve 60.266.019 TL tutarındaki ana şirket hissedarlarına ait dönem karlarının ilgili dönemler içindeki ağırlıklı ortalama pay adetlerine bölünmesiyle hesaplanmıştır. Ana şirketin hissedarlarına ait Hisse Başına Kazanç hesaplaması aşağıdaki gibidir:

	31 Aralık 2015	31 Aralık 2014
Ana ortaklık paylarına ait net dönem karı (TL)	46.417.817	60.266.019
Adi hisse senetlerinin ağırlıklı ortalama adedi (1 TL nominal değerdeki hisseye isabet eden)	4.873.440	4.873.440
Adi ve sulandırılmış pay paşına kar (TL)	9,525	12,366

	31 Aralık 2015	31 Aralık 2014
Ana ortaklık paylarına ait toplam kapsamlı gelir (TL)	46.570.544	59.672.788
Adi hisse senetlerinin ağırlıklı ortalama adedi (1 TL nominal değerdeki hisseye isabet eden)	4.873.440	4.873.440
Adi ve sulandırılmış pay paşına toplam kapsamlı gelir (TL)	9,556	12,244

KONYA ÇİMENTO SANAYİ ANONİM ŞİRKETİ VE BAĞLI ORTAKLIKLARI

31 Aralık 2015 Tarihinde Sona Eren Hesap Dönemine Ait Konsolide Finansal Tablolara İlişkin Açıklayıcı Dipnotlar
(Tutarlar aksi belirtilmedikçe Türk Lirası ("TL") olarak ifade edilmiştir.)

24 İLİŞKİLİ TARAF AÇIKLAMALARI

İlişkili Taraflar

İlişkili taraflara borçlar ve ilişkili taraflardan alacaklar maliyet değerinden belirtilmiş ve taşınmıştır. Grup olağan faaliyetleri dahilinde ilişkili taraflara ticari olarak çeşitli işlemler gerçekleştirmiştir. Bu işlemlerin en önemlileri aşağıda belirtilmiştir:

İlişkili taraflarla bakiyeler

İlişkili taraflardan ticari alacaklar	31 Aralık 2015	31 Aralık 2014
Çözüm Endüstriyel Atık İşleme Sanayi ve Ticaret A.Ş. "Çözüm Atık"	216.951	54.411
Baştaş Hazır Beton Sanayi ve Ticaret A.Ş. "Baştaş Hazır Beton"	5.775	-
Baştaş Başkent Çimento Sanayi ve Ticaret A.Ş. "Baştaş Çimento"	163.531	-
	386.257	54.411

İlişkili taraflardan ticari alacaklar	31 Aralık 2015	31 Aralık 2014
Aktaş İnşaat Malz.Sanayi ve Ticaret A.Ş. "Aktaş"	3.715.151	5.197.597
Tamtaş Yapı Malzemeleri Sanayi ve Ticaret A.Ş. "Tamtaş"	790.335	2.090.399
Başkon Yönetim Ltd. Şti. "Başkon"	424.217	404.537
Vicat S.A.	262.582	433.519
Sigma Beton	116.877	188.619
Baştaş Çimento	3.172	65.693
Baştaş Hazır Beton	-	3.601
	5.312.334	8.383.965

Grup'un ticari borçları hammadde nakliyesi, danışmanlık, teknik hizmet, makine kira ve mal alımlarından kaynaklanmaktadır. 31 Aralık 2015 tarihi itibarıyla, Grup'un temettü dağıtımlarıyla ilgili oluşan ortaklara borçları bulunmamaktadır (31 Aralık 2014: Yoktur TL).

İlişkili taraflarla işlemler

Mal ve hizmet satışları	31 Aralık 2015	31 Aralık 2014
Baştaş Çimento	3.354.441	751.376
Tamtaş	1.008.587	783.753
Çözüm Atık	380.180	305.960
Sigma Beton	31.476	29.400
Aktaş	18.921	-
Jambly Cement – Kazakistan	-	26.847
Baştaş Hazır Beton	4.894	14.049
	4.798.499	1.911.385

Mal ve hizmet alımları	31 Aralık 2015	31 Aralık 2014
Aktaş (1)	30.512.010	28.894.333
Tamtaş (2)	18.409.239	19.021.636
Vicat S.A. (3)	3.469.828	3.375.112
Baştaş Çimento (4)	5.943.516	2.579.232
Başkon (5)	1.467.160	1.088.145
Sigma Beton (6)	1.257.397	976.070
Çözüm Atık	28.877	129.404
Baştaş Hazır Beton	-	11.285
	61.088.027	56.075.217

(1) Aktaş'tan nakliye ve iş makinesi kira hizmeti alınmaktadır.

(2) Tamtaş'tan hammadde ve dahili nakliye hizmeti alınmaktadır, çimento satışı yapılmaktadır.

(3) Vicat S.A.'dan teknik danışmanlık hizmeti alınmaktadır.

(4) Baştaş Çimento'dan çimento ve idari teknik hizmet alınmaktadır; çimento satışı yapılmaktadır.

(5) Başkon'dan yönetim ve raporlama hizmeti alınmaktadır.

(6) Sigma Beton'dan analiz hizmeti alınmaktadır.

Üst yönetim kadrosuna ait ücretler ve menfaatler toplamı

31 Aralık 2015 tarihinde sona eren ara hesap döneminde ortaklar ve üst düzey yöneticilere sağlanan toplam menfaat tutarı 1.901.773 TL'dir. (31 Aralık 2014: 2.135.663 TL).

KONYA ÇİMENTO SANAYİ ANONİM ŞİRKETİ VE BAĞLI ORTAKLIKLARI

31 Aralık 2015 Tarihinde Sona Eren Hesap Dönemine Ait Konsolide Finansal Tablolara İlişkin Açıklayıcı Dipnotlar
(Tutarlar aksi belirtilmedikçe Türk Lirası ("TL") olarak ifade edilmiştir.)

25 FİNANSAL ARAÇLARDAN KAYNAKLANAN RİSKLERİN NİTELİĞİ VE DÜZEYİ

25.1 Kredi Riski

Grup, faaliyetlerinden dolayı, borç ve sermaye piyasası fiyatları, döviz kurları ve faiz oranlarındaki değişimlerin etkileri dahil çeşitli finansal risklere maruz kalmaktadır. Grup'un toptan risk yönetim programı, finansal piyasaların öngörülmezliğine odaklanmakta olup, Grup'un konsolide finansal performansı üzerindeki potansiyel olumsuz etkilerin en aza indirgenmesini amaçlamıştır.

Finansal varlıkların kayıtlı değerleri, maruz kalınan azami kredi riskini gösterir. Raporlama dönemi sonu itibarıyla maruz kalınan azami kredi riski aşağıdaki gibidir.

31 Aralık 2015	Alacaklar				Bankalardaki Mevduat
	Ticari Alacaklar		Diğer Alacaklar		
	İlişkili Taraf	Diğer Taraf	İlişkili Taraf	Diğer Taraf	
Raporlama dönemi sonu itibarıyla maruz kalınan azami kredi riski (A+B+C+D)	386.257	73.392.870	--	1.072.743	148.991.840
-Azami riskin teminat vs ile güvence altına alınmış kısmı	-	(74.683.941)	-	-	-
A) Vadesi geçmemiş ya da değer düşüklüğüne uğramamış finansal varlıkların net defter değeri	386.257	62.106.223	-	1.072.743	148.991.840
B) Koşulları yeniden görülmüş bulunan, aksi takdirde vadesi geçmiş veya değer düşüklüğüne uğramış sayılacak finansal varlıkların defter değeri	-	-	-	-	-
C) Vadesi geçmiş ancak değer düşüklüğüne uğramamış varlıkların net defter değeri	-	8.140.725	-	-	-
-Teminat, vs ile güvence altına alınmış kısmı	-	(8.140.725)	-	-	-
D) Değer düşüklüğüne uğrayan varlıkların net defter değerleri	-	-	-	-	-
-Vadesi geçmiş (brüt defter değeri)	-	3.145.919	-	-	-
-Değer düşüklüğü (-)	-	(3.145.919)	-	-	-
- Net değerlerin teminat, vs ile güvence altına alınmış kısmı	-	-	-	-	-
E) Bilanço dışı kredi riski içeren unsurlar	-	-	-	-	-

31 Aralık 2014	Alacaklar				Bankalardaki Mevduat
	Ticari Alacaklar		Diğer Alacaklar		
	İlişkili Taraf	Diğer Taraf	İlişkili Taraf	Diğer Taraf	
Raporlama dönemi sonu itibarıyla maruz kalınan azami kredi riski (A+B+C+D)	--	62.080.721	--	892.414	136.523.806
-Azami riskin teminat vs ile güvence altına alınmış kısmı	-	(69.252.696)	-	-	-
A) Vadesi geçmemiş ya da değer düşüklüğüne uğramamış finansal varlıkların net defter değeri	-	57.050.463	-	892.414	136.523.806
B) Koşulları yeniden görüşülmüş bulunan, aksi takdirde vadesi geçmiş veya değer düşüklüğüne uğramış sayılacak finansal varlıkların defter değeri	-	-	-	-	-
C) Vadesi geçmiş ancak değer düşüklüğüne uğramamış varlıkların net defter değeri	-	2.086.948	-	-	-
-Teminat, vs ile güvence altına alınmış kısmı	-	(2.086.948)	-	-	-
D) Değer düşüklüğüne uğrayan varlıkların net defter değerleri	-	-	-	-	-
-Vadesi geçmiş (brüt defter değeri)	-	2.943.310	-	-	-
-Değer düşüklüğü (-)	-	(2.943.310)	-	-	-
- Net değerlerin teminat, vs ile güvence altına alınmış kısmı	-	-	-	-	-
E) Bilanço dışı kredi riski içeren unsurlar	-	-	-	-	-

KONYA ÇİMENTO SANAYİ ANONİM ŞİRKETİ VE BAĞLI ORTAKLIKLARI

31 Aralık 2015 Tarihinde Sona Eren Hesap Dönemine Ait Konsolide Finansal Tablolara İlişkin Açıklayıcı Dipnotlar
(Tutarlar aksi belirtilmedikçe Türk Lirası ("TL") olarak ifade edilmiştir.)

25.2 Likidite Riski

Likidite riski Grup'un net fonlama ihtiyaçlarını karşılayamama riskidir. Likidite riski nakit giriş ve çıkışlarının dengelenmesiyle düşürülmektedir.

31 Aralık 2015 tarihi itibarıyla Grup'un finansal yükümlülüklerinin vadelerine göre dağılımı aşağıdaki gibidir:

	Defter değeri	Sözleşme uyarınca nakit çıkışlar toplamı	3 aydan kısa	3-12 ay arası	1-5 yıl arası	5 yıldan uzun
Ticari Borçlar	42.230.447	42.230.447	42.230.447		-	-
Türev Araçlar	110.448	110.448	110.448		-	-
Toplam Finansal Yükümlülükler	42.340.895	42.340.895	42.340.895		--	--

31 Aralık 2014 tarihi itibarıyla Grup'un finansal yükümlülüklerinin vadelerine göre dağılımı aşağıdaki gibidir:

	Defter değeri	Sözleşme uyarınca nakit çıkışlar toplamı	3 aydan kısa	3-12 ay arası	1-5 yıl arası	5 yıldan uzun
Ticari Borçlar	39.653.797	39.653.797	39.653.797	-	-	-
Türev Araçlar	130.000	130.000	120.000	10.000		
Toplam Finansal Yükümlülükler	39.783.797	39.783.797	39.773.797	10.000	--	--

25.3 Yabancı Para Riski

31 Aralık 2015 ve 31 Aralık 2014 tarihleri itibarıyla Grup'un döviz cinsinden sahip olduğu varlık ve yükümlülükler aşağıdaki gibidir:

	31 Aralık 2015			31 Aralık 2014		
	TL Karşılığı	ABD Doları	Avro	TL Karşılığı	ABD Doları	Avro
1. Ticari alacaklar	-	-	-	21.743	9.377	-
2a. Parasal finansal varlıklar(kasa, banka hesapları dahil)	2.851.839	980.822	-	10.861.118	3.802.243	724.677
2b. Parasal olmayan finansal varlıklar	776.841	-	244.474	345.848	-	122.611
3. Diğer	-	-	-	-	-	-
4. Dönen varlıklar (1+2+3)	3.628.680	980.822	244.474	11.228.709	3.811.620	847.288
5. Ticari alacaklar	-	-	-	-	-	-
6a. Parasal finansal varlıklar	-	-	-	-	-	-
6b. Parasal olmayan finansal varlıklar	406.574	-	127.950	313.098	-	111.000
7. Diğer	-	-	-	-	-	-
8. Duran varlıklar (5+6+7)	406.574	-	127.950	313.098	-	111.000
9. Toplam varlıklar (4+8)	4.035.254	980.822	372.424	11.541.807	3.811.620	958.288
10. Ticari borçlar	(12.260.721)	(3.928.608)	(263.690)	(8.735.327)	(3.396.522)	(304.581)
11. Finansal yükümlülükler	-	-	-	-	-	-
12a. Parasal olan diğer yükümlülükler	(159.804)	(26.000)	(26.500)	(188.375)	(49.000)	(26.500)
12b. Parasal olmayan diğer yükümlülükler	-	-	-	-	-	-
13. Kısa vadeli yükümlülükler (10+11+12)	(12.420.525)	(3.954.608)	(290.190)	(8.923.702)	(3.445.522)	(331.081)
14. Ticari borçlar	-	-	-	-	-	-
15. Finansal yükümlülükler	-	-	-	-	-	-
16a. Parasal olan diğer yükümlülükler	-	-	-	-	-	-
16b. Parasal olmayan diğer yükümlülükler	-	-	-	-	-	-
17. Uzun vadeli yükümlülükler (14+15+16)	-	-	-	-	-	-
18. Toplam yükümlülükler (13+17)	(12.420.525)	(3.954.608)	(290.190)	(8.923.702)	(3.445.522)	(331.081)
19. Finansal durum tablosu dışı türev araçların net varlık/ (yükümlülük) pozisyonu (19a-19b)	-	-	-	-	-	-
19a. Hedge edilen toplam varlık tutarı	-	-	-	-	-	-
19b. Hedge edilen toplam yükümlülük tutarı	-	-	-	-	-	-
20. Net yabancı para varlık/ (yükümlülük) pozisyonu (9+18+19)	(8.385.271)	(2.973.786)	82.234	2.618.105	366.098	627.207
21. Parasal kalemler net yabancı para varlık / (yükümlülük) pozisyonu (UFRS 7.B23) (=1+2a+5+6a+10+11+12a+14+15+16a)	(9.568.686)	(2.973.786)	(290.190)	1.959.159	366.098	393.596
22. Döviz hedge için kullanılan finansal araçların toplam gerçeğe uygun değeri	110.448	37.986	-	130.000	56.061	-
23. Döviz varlıklarının hedge edilen kısmının tutarı	-	-	-	-	-	-
24. Döviz yükümlülüklerinin hedge edilen kısmının tutarı	8.694.931	2.990.415	-	2.643.268	1.139.880	-

KONYA ÇİMENTO SANAYİ ANONİM ŞİRKETİ VE BAĞLI ORTAKLIKLARI

31 Aralık 2015 Tarihinde Sona Eren Hesap Dönemine Ait Konsolide Finansal Tablolara İlişkin Açıklayıcı Dipnotlar
(Tutarlar aksi belirtilmedikçe Türk Lirası ("TL") olarak ifade edilmiştir.)

Döviz kuru riski duyarlılık analizi

31 Aralık 2015 ve 31 Aralık 2014 tarihleri itibarıyla, TL'nin, ABD Doları ve Avro yabancı para birimleri karşısında %10 oranında değer kazanması ve diğer tüm değişkenlerin aynı kalması varsayımı altında, yabancı para biriminde olan varlık ve yükümlülüklerden doğan kur farkının dönem karına vergi öncesi etkisi aşağıdaki tabloda sunulmuştur. Bu analizde, diğer bütün değişkenlerin, özellikle faiz oranlarının sabit kaldığı varsayılmıştır.

Döviz Kuru Duyarlılık Analizi Tablosu

31 Aralık 2015

	Kar/Zarar	
	Yabancı paranın değer kazanması	Yabancı paranın değer kaybetmesi
ABD Doları'nın TL Karşısında % 10 değer kazanması/kaybetmesi halinde		
1- ABD Doları net varlık/yükümlülüğü	(864.658)	864.658
2- ABD Doları riskinden korunan kısım (-)		
3- ABD Doları Net Etki (1+2)	(864.658)	864.658
Avro'nun TL Karşısında % 10 değer kazanması/kaybetmesi halinde		
4- Avro net varlık/yükümlülüğü	(92.211)	92.211
5- Avro riskinden korunan kısım (-)		
6- Avro Net Etki (4+5)	(92.211)	92.211
TOPLAM (3+6)	(956.869)	956.869

Döviz Kuru Duyarlılık Analizi Tablosu

31 Aralık 2014

	Kar/Zarar	
	Yabancı paranın değer kazanması	Yabancı paranın değer kaybetmesi
ABD Doları'nın TL Karşısında % 10 değer kazanması/kaybetmesi halinde		
1- ABD Doları net varlık/yükümlülüğü	84.895	(84.895)
2- ABD Doları riskinden korunan kısım (-)		
3- ABD Doları Net Etki (1+2)	84.895	(84.895)
Avro'nun TL Karşısında % 10 değer kazanması/kaybetmesi halinde		
4- Avro net varlık/yükümlülüğü	111.023	(111.023)
5- Avro riskinden korunan kısım (-)		
6- Avro Net Etki (4+5)	111.023	(111.023)
TOPLAM (3+6)	195.916	(195.916)

25.4 Faiz oranı riski

31 Aralık 2015 ve 31 Aralık 2014 tarihleri itibarıyla, Grup'un faize duyarlı finansal araçları aşağıdaki gibidir.

Sabit Faizli Finansal Araçlar	Kayıtlı Değer	
	31 Aralık 2015	31 Aralık 2014
Vadeli mevduat	146.363.096	132.585.157

31 Aralık 2015 ve 31 Aralık 2014 tarihleri itibarıyla Grup'un değişken faizli finansal enstrümanı olmadığı için faiz oranı riski duyarlılık analizi hesaplanmamıştır.

Gerçeğe Uygun Değer

Varlıkların ve yükümlülüklerin defter değerleri ve gerçeğe uygun değerleri aşağıdaki tabloda gösterilmiştir :

	Not	31 Aralık 2015		31 Aralık 2014	
		Net Defter Değeri	Gerçeğe Uygun Değer	Net Defter Değeri	Gerçeğe Uygun Değer
Finansal varlıklar					
Nakit ve nakit benzerleri	4	150.047.638	150.047.638	136.869.513	136.869.513
Ticari alacaklar (kısa vadeli)	6	70.246.951	70.246.951	62.080.721	62.080.721
İlişkili taraflardan ticari alacaklar	24	386.257	386.257	54.411	54.411
Diğer dönen varlıklar (*)	14.1	97.826	97.826	3.844	3.844
Finansal yükümlülükler					
Ticari borçlar	6.2	(36.918.113)	(36.918.113)	(31.269.832)	(31.269.832)
İlişkili taraflara ticari borçlar	24	(5.312.334)	(5.312.334)	(8.383.965)	(8.383.965)
Türev araçlar	5	(110.448)	(110.448)	(130.000)	(130.000)
Diğer borçlar (**)	7.2	(2.061.405)	(2.061.405)	(1.478.413)	(1.478.413)
Diğer kısa vadeli yükümlülükler (**)		(100.000)	(100.000)	(50.000)	(50.000)
Net		176.276.372	176.276.372	157.696.279	157.696.279
Gerçekleşmemiş kazanç		-	-	-	-

(*) Verilen avanslar gibi finansal olmayan varlıklar diğer alacaklar ve diğer dönen varlıklar içerisinde dahil edilmemiştir.

(**) Verilen depozito ve teminatlar ve alınan avanslar gibi finansal olmayan araçlar, diğer borçlar ve diğer kısa vadeli yükümlülükler içerisinde dahil edilmemiştir.

KONYA ÇİMENTO SANAYİ ANONİM ŞİRKETİ VE BAĞLI ORTAKLIKLARI

31 Aralık 2015 Tarihinde Sona Eren Hesap Dönemine Ait Konsolide Finansal Tablolara İlişkin Açıklayıcı Dipnotlar
(Tutarlar aksi belirtilmedikçe Türk Lirası ("TL") olarak ifade edilmiştir.)

26 TAAHHÜTLER

Verilen teminat, rehin ve ipotekler

31 Aralık 2015 ve 31 Aralık 2014 tarihleri itibarıyla Grup'un teminat/rehin/ipotek ("TRİ") pozisyonuna ilişkin tabloları aşağıdaki gibidir:

Grup tarafından verilen TRİ'ler:	31 Aralık 2015	31 Aralık 2014
A. Kendi Tüzel Kişiliği Adına Vermiş Olduğu TRİ'lerin Toplam Tutarı	13.240.389	11.624.400
B. Tam Konsolidasyon Kapsamına Dahil Edilen Ortaklıklar Lehine Vermiş Olduğu TRİ'lerin Toplam Tutarı	-	-
C. Olağan Ticari Faaliyetlerinin Yürütülmesi Amacıyla Diğer 3. Kişilerin Borcunu Temin Amacıyla Vermiş Olduğu TRİ'lerin Toplam Tutarı	-	-
D. Diğer Verilen TRİ'lerin Toplam Tutarı	-	-
i. Ana Ortak Lehine Vermiş Olduğu TRİ'lerin Toplam Tutarı	-	-
ii. B ve C maddeleri Kapsamına Girmeyen Diğer Grup Şirketleri Lehine Vermiş Olduğu TRİ'lerin Toplam Tutarı	-	-
iii. C Maddesi Kapsamına Girmeyen 3. kişiler Lehine Vermiş Olduğu TRİ'lerin Toplam Tutarı	-	-
Toplam	13.240.389	11.624.400

31 Aralık 2015 ve 31 Aralık 2014 tarihleri itibarıyla Grup'un kendi tüzel kişiliği adına vermiş olduğu TRİ'ler, TL cinsinden verilen teminat mektuplarından oluşmaktadır.

Müşterilerden alınan teminatlar

31 Aralık 2015 tarihi itibarıyla Grup'un alacaklarına karşılık olarak müşterilerinden almış olduğu 74.683.941 TL (31 Aralık 2014: 69.252.696 TL) tutarında teminat mektubu, ipotek, teminat çeki ve alacak sigortası bulunmaktadır.

27 BİLANÇO TARİHİNDEN SONRAKİ OLAYLAR

Yoktur.

28 FİNANSAL TABLOLARI ÖNEMLİ ÖLÇÜDE ETKİLEYEN YA DA FİNANSAL TABLOLARIN AÇIK, YORUM-LANABİLİR VE ANLAŞILABİLİR OLMASI AÇISINDAN AÇIKLANMASI GEREKEN DİĞER HUSUSLAR

Yoktur.

29 NAKİT AKIŞ TABLOSUNA İLİŞKİN AÇIKLAMALAR

31 Aralık 2015 tarihinde sona eren hesap döneminde Şirket'in işletme faaliyetlerinden elde edilen nakit akışları 136.869.513 TL (31 Aralık 2014: 108.566.300 TL), yatırım faaliyetlerinde kullanılan nakit akışları 2.495.821 TL (31 Aralık 2014: 22.376.162 TL) elde edilen nakit akışı TL), finansman faaliyetlerinde kullanılan nakit akışları da 38.418.764 TL (31 Aralık 2014: 11.764.885 TL) olarak gerçekleşmiştir. Şirket dönem içerisinde 38.418.764 TL (31 Aralık 2014: 11.764.885 TL) tutarında temettü ödemesi yapmış olup bu tutar finansman faaliyetlerinden nakit akışları içerisinde gösterilmiştir.

30 ÖZKAYNAKLAR DEĞİŞİM TABLOSUNA İLİŞKİN AÇIKLAMALAR

31 Aralık 2015 tarihinde sona eren hesap döneminde Şirket'in ana ortaklığa ait özkaynakları 367.905.710 TL (31 Aralık 2014: 359.752.930 TL) ve kontrol gücü olmayan payları 59.605 TL (31 Aralık 2014: 45.545 TL) olmak üzere toplam özkaynakları 367.965.315 TL'dir (31 Aralık 2014: 359.798.475 TL).

KONYA ÇİMENTO SANAYİİ A.Ş. YÖNETİM KURULU BAŞKANLIĞI'NDAN OLAĞAN GENEL KURUL TOPLANTISINA DAVET

Şirketimizin 2015 yılına ilişkin Olağan Genel Kurul Toplantısı aşağıdaki gündem maddelerini görüşüp karara bağlamak üzere 30 Mart 2016 Çarşamba günü saat 11.00'de Horozluhan Mahallesi, Cihan Sokak, No:15 Selçuklu/KONYA adresindeki Şirket merkezimizde yapılacaktır.

Şirketimizin 2015 yılına ilişkin Olağan Genel Kurul Toplantısına, Yönetim Kurulumuz tarafından Merkezi Kayıt Kuruluşu A.Ş. ("MKK") tarafından sağlanan pay sahipleri listesi/çizelgesi dikkate alınarak oluşturulan hazır bulunanlar listesinde adı yer alan pay sahiplerimiz fiziken veya elektronik ortamda katılabilir. Bu listede yer alan gerçek kişilerin toplantıya fiziken katıldıkları durumda kimlik belgelerini göstermeleri ve tüzel kişilerin temsilcilerinin ise kimlikleriyle beraber temsil belgesi ibraz etmeleri yeterli olacaktır.

Pay sahiplerimizin Şirketimizin 2015 yılına ilişkin Olağan Genel Kurul Toplantısına elektronik ortamda katılmayı veya elektronik ortamda temsilci atamayı tercih etmeleri halinde, kendilerinin ve toplantıya elektronik ortamda katılım sağlayacak temsilcilerinin güvenlik elektronik imzaya sahip olmaları ve e-MKK Bilgi Portalına kaydolarak iletişim bilgilerini kaydetmeleri gerekmektedir. e-MKK Bilgi Portalına kaydolmayan ve güvenli elektronik imzaları bulunmayan pay sahipleri veya temsilcilerinin elektronik ortamda Genel Kurula katılmaları mümkün değildir. Toplantıya elektronik ortamda katılmak isteyen pay sahiplerimizin veya temsilcilerinin 28 Ağustos 2012 tarih ve 28395 sayılı Resmi Gazetede yayınlanan "Anonim Şirketlerde Elektronik Ortamda Yapılacak Genel Kurullara İlişkin Yönetmelik ("EGKS")" ve 29 Ağustos 2012 tarih ve 28396 sayılı Resmi Gazetede yayımlanan "Anonim Şirketlerin Genel Kurullarında Uygulanacak Elektronik Genel Kurul Sistemi Hakkında Tebliğ" hükümlerine uygun olarak yükümlülüklerini yerine getirmeleri gerekmektedir.

Toplantıya bizzat iştirak edemeyecek pay sahiplerimizin toplantıya vekil aracılığıyla katılım sağlayabilmeleri için vekaletnamelerini ilişikteki örneğe uygun olarak düzenlemeleri veya vekalet formu örneğini Şirket merkezimiz veya Şirketimizin www.konyacimento.com.tr adresindeki internet sitesinden temin etmeleri ve Sermaye Piyasası Kurulu'nun II-30.1 sayılı tebliğinde öngörülen hususları da yerine getirerek, imzası noterce onaylanmış vekaletnamelerini ibraz etmeleri veya EGKS

uyarınca elektronik yöntemle vekil atamaları gerekmektedir. EGKS uyarınca elektronik genel kurul sistemi üzerinden atanmış vekilin ayrıca fiziksel bir vekalet belgesi ibrazı gerekli olmayıp, elektronik genel kurul sistemi üzerinden atanan vekil Genel Kurul Toplantısına başkaca bir vekalet belgesinin ibrazı gerekli olmaksızın hem fiziken hem de elektronik genel kurul sistemi üzerinden katılabilir. Toplantıya vekaleten ve fiziken katılacak vekilin, ister noter onaylı vekaletname ile isterse elektronik genel kurul sistemi üzerinden atanmış olsun, toplantıda kimlik göstermesi zorunludur.

Türk Ticaret Kanunu'nun 429. Maddesi kapsamında kendisine tevdi edilmiş olan pay ve pay senetlerinden doğan genel kurul toplantısına katılma ve oy hakkının, tevdi edilen tarafından kullanılabilmesi için, 28 Kasım 2012 tarihli 28481 sayılı Resmi Gazete'de yayınlanan "Anonim Şirketlerin Genel Kurul Toplantılarının Usul ve Esasları ile Bu Toplantılardan Bulunacak Gümrük ve Ticaret Bakanlığı Temsilcileri Hakkında Yönetmelik" ilgili hükümlerine uygun surette ilgili belgeleri ibraz etmeleri zorunludur. Gerekli yetkilendirmelerin, yukarıda belirtilen şartların yerine getirilmesi koşuluyla, elektronik genel kurul sistemi üzerinden de yapılması mümkündür.

6102 sayılı Türk Ticaret Kanunu'nun 415 inci maddesinin 4 üncü fıkrası ve Sermaye Piyasası Kanunu'nun 30 uncu maddesinin 1 inci fıkrası uyarınca, genel kurula katılma ve oy kullanma hakkı, pay senetlerinin depo edilmesi şartına bağlı değildir. Bu çerçevede, pay sahiplerimizin Genel Kurul Toplantısı'na katılmak istemeleri durumunda, paylarını bloke etmelerine gerek bulunmamaktadır.

2015 yılına ilişkin Finansal Tablolar, Yönetim Kurulu Faaliyet Raporu, Denetçi Raporu, Bağımsız Denetleme Kurulu raporları, yönetim kurulunun kar dağıtım önerisi ve ilgili mevzuat uyarınca pay sahiplerimize sunulması gereken sair bilgi ve belgeler genel kurul toplantı tarihinden 3 hafta önce Şirket merkezinde, Şirketimizin www.konyacimento.com.tr adresinde yer alan internet sitesinde, Kamuyu Aydınlatma Platformu ve elektronik genel kurul sisteminde pay sahiplerimizin incelemesine sunulmaktadır.

Sayın Pay Sahiplerinin bilgilerine arz olunur.

GÜNDEM

KONYA ÇİMENTO SANAYİİ A.Ş.'NİN OLAĞAN GENEL KURUL TOPLANTI GÜNDEMİ

- 1.** Açılış ve Toplantı Başkanlığı'nın oluşturulması,
- 2.** Genel Kurul Toplantı tutanağının Pay Sahipleri adına Toplantı Başkanlığı tarafından imzalanması hususunda yetki verilmesi,
- 3.** 2015 yılı Yönetim Kurulu Faaliyet Raporu'nun okunması, müzakeresi ve tasdiki,
- 4.** 2015 yılı Denetçi Raporları ile Bağımsız Denetleme Kuruluşu Raporlarının okunması,
- 5.** 2015 yılı Finansal Tabloların okunması, müzakeresi ve tasdiki,
- 6.** Yönetim Kurulu Üyelerinin ve Denetçilerin 2015 yılı faaliyetlerinden dolayı ayrı ayrı ibra edilmeleri,
- 7.** Şirketin "Kar Dağıtım Politikası" hakkında bilgi verilmesi ve 2015 yılı karının dağıtımı konusunda Yönetim Kurulu'nca teklif edilen kar dağıtım önerisi hakkında karar alınması,
- 8.** Sermaye Piyasası Kurulu ile T.C. Gümrük ve Ticaret Bakanlığı'ndan alınan izinlere istinaden, Yönetim Kurulu'nun Şirket Esas Sözleşmesi'nin 26. ve 29. maddelerinin değiştirilmesine ve 27. maddesinin iptal edilmesine ilişkin önerisinin müzakeresi ve onaya sunulması,
- 9.** Yönetim Kurulu'nun üye sayısının belirlenmesi, Yönetim Kurulu üyelerinin seçimi ve görev sürelerinin tespiti,
- 10.** Türk Ticaret Kanunu uyarınca yönetim kurulu tarafından yapılan Bağımsız Denetim şirketi seçiminin değerlendirilmesi, onaylanması,
- 11.** Sermaye Piyasası mevzuatı uyarınca yönetim kurulu tarafından yapılan Bağımsız Denetim şirketi seçiminin değerlendirilmesi, onaylanması,
- 12.** Sermaye Piyasası Kurulu düzenlemeleri gereğince, Yönetim kurulu üyelerinin ve üst düzey yöneticilerin yazılı hale getirilmiş olan ücretlendirme esasları hakkında bilgi verilmesi,
- 13.** Yönetim Kurulu üyelerinin ücretlerinin tespiti,
- 14.** Yönetim Kurulu başkan ve üyelerine 2016-2017 yılı faaliyetleri için Türk Ticaret Kanunu'nun 395-396. maddelerinde belirtilen iznin verilmesi,
- 15.** Sermaye Piyasası Kurulu düzenlemeleri gereğince, 2015 yılı içinde yapılan tüm bağış ve yardımların tutarı ve yararlanıcıları ile politika değişiklikleri hakkında bilgi verilmesi ve 2016 yılında yapılabilecek bağışlar için Yönetim Kurulu tarafından teklif edilen üst sınıırın Genel Kurul onayına sunulması,
- 16.** Sermaye Piyasası Kurulu düzenlemeleri gereğince, 2015 yılı içerisinde ilişkili taraflarla yapılan işlemler hakkında Pay Sahiplerine bilgi verilmesi,
- 17.** Sermaye Piyasası Kurulu düzenlemeleri gereğince, Şirketimizin 3. kişiler lehine vermiş oldukları teminat, rehin, ipotek ve kefaletler ile elde edilen gelir veya menfaatler hususunda Genel Kurul'a bilgi verilmesi,
- 18.** Sermaye Piyasası Kurulu düzenlemeleri gereğince, Yönetim kontrolünü elinde bulunduran pay sahiplerinin, yönetim kurulu üyelerinin, idari sorumluluğu bulunan yöneticilerin ve bunların eş ve ikinci dereceye kadar kan ve sıhrî yakınlarının, şirket veya bağlı ortaklıkları ile çıkar çatışmasına neden olabilecek önemli bir işlem yapması ve/veya şirketin ve bağlı ortaklıklarının işletme konusuna giren ticari iş türünden bir işlemi kendi veya başkası hesabına yapması ya da aynı tür ticari işlemlerle uğraşan bir başka ortaklığa sorumluluğu sınırsız ortak sıfatıyla girmesi hususunun Genel Kurul'un onayına sunulması, ayrıca 2015 yılı içerisinde bu kapsamda gerçekleştirilen işlemler hakkında Genel Kurul'da bilgi verilmesi,
- 19.** Dilek ve görüşler

Konya Çimento Sanayii Anonim Şirketi

ESAS SÖZLEŞME TADİL TASARISI

ESKİ ŞEKİL

ŞİRKETİN YÖNETİMİ VE TEMSİLİ

Madde : 26 –

Şirket, Yönetim Kurulu tarafından Türk Ticaret Kanunu, Sermaye Piyasası Kanunu, Sermaye Piyasası mevzuatı ile Esas Sözleşme hükümlerine uygun olarak yönetilir ve temsil edilir. Yönetim Kurulu yönetim ve temsil konusunda farklı bir karar almadığı takdirde şirket tarafından verilecek bütün belgelerin ve / veya akdolunacak bütün sözleşmelerin geçerli olabilmesi için bunların Yönetim Kurulu üyelerinden ikisinin imzasını taşıması veya Yönetim Kurulu kararıyla birinci veya ikinci derecede imza yetkisi verilmiş olanlardan en az iki imzayı taşıması gereklidir. Ancak, bu son durumda imzalardan biri birinci derecede olmalıdır.

Yönetim Kurulu şirket işlerinin yönetim ve icrası için uygun gördüğü yetkilerinden bir kısmını pay sahipleri arasından veya dışarıdan atayacağı bir genel müdüre tevdi edebilir. Genel Müdürün görev süresi Yönetim Kurulunun süresiyle sınırlı değildir.

MADDE : 27 –

Yönetim Kurulu Türk Ticaret Kanunu, Sermaye Piyasası Kanunu, sermaye piyasası mevzuatı, bu Esas Sözleşme ve Genel Kurul tarafından alınan kararlarla kendisine verilen görevleri yerine getirir.

Şirketin amaç ve konusu ile ilgili gayrimenkullerin alım, satımı, kiralanması, ipotek edilmesi de dâhil şirket adına işlem yapmak, şirketi temsil ve ilzam etmek Yönetim Kurulu kararıyla olur. Şirket adına yazılan ve verilen bütün belge ve kağıtların ve şirket adına yapılan tüm bağlantı ve sözleşmelerin geçerli olması ve şirketi bağlaması için bunların Yönetim Kurulunca derece, yer ve şekilleri tayin edilerek imza yetkisi verilen ve ne suretle imza edecekleri usulüne uygun surette tescil ve ilan olunan kişi veya kişiler tarafından şirket unvanı altında imzalanması şarttır.

MURAHHAS AZA VE KOMİTELER

MADDE : 29 -

Yönetim Kurulu, yönetim yetkilerini Türk Ticaret Kanunu'nun 367. maddesi ve Sermaye Piyasası Kanunu'nun ilgili hükümleri uyarınca ve hazırlayacağı iç yönergeye göre kısmen ya da tamamen bağımsız üye olmayan bir veya daha fazla Murahhas üyeye devretme yetkisini haiz olduğu gibi temsil yetkisini de Türk Ticaret Kanunu'nun 370. Maddesine göre yine bağımsız üye olmayan bir veya daha fazla Murahhas üyeye devredebilir. Bu kişiler atanmaları halinde, Şirketi Türk Ticaret Kanunu, Sermaye Piyasası Kanunu, sermaye piyasası mevzuatı, bu Esas Sözleşme, Şirket iç yönergelerine ve Yönetim Kurulu kararlarına uygun olarak yönetmeye ve/veya temsile yetkilidir.

Yönetim Kurulu, Türk Ticaret Kanunu, Sermaye Piyasası Kanunu ve sermaye piyasası mevzuatı çerçevesinde gerekli komiteleri kurar ve bu komitelerin görevlerini, çalışma esaslarını ve yapısını, Türk Ticaret Kanunu, Sermaye Piyasası Kanunu ve sermaye piyasası mevzuatına uygun olarak belirler ve ilan eder. Murahhas üye ve genel müdür, herhangi bir komitede görev alamaz.

YENİ ŞEKİL

ŞİRKETİN YÖNETİMİ, MURAHHAS ÜYE VE KOMİTELER

Madde : 26 –

Şirket, Yönetim Kurulu tarafından Türk Ticaret Kanunu, Sermaye Piyasası Kanunu, Sermaye Piyasası mevzuatı ile Esas Sözleşme hükümlerine uygun olarak yönetilir. Yönetim Kurulu Türk Ticaret Kanunu, Sermaye Piyasası Kanunu, sermaye piyasası mevzuatı, Esas Sözleşme ve Genel Kurul tarafından alınan kararlarla kendisine verilen görevleri yerine getirir.

Yönetim Kurulu, Türk Ticaret Kanunu ve Sermaye Piyasası Kanunu ve ilgili mevzuat hükümleri uyarınca devredilemez olduğu belirtilenler hariç olmak üzere, yönetim yetkilerini Türk Ticaret Kanunu'nun 367. maddesi ve Sermaye Piyasası Kanunu'nun ilgili hükümleri uyarınca hazırlayacağı iç yönergeye göre kısmen ya da tamamen bağımsız üye olmayan bir veya daha fazla yönetim kurulu üyesine, Murahhas üyeye veya üçüncü kişilere devretmeye yetkilidir. Bu kişiler atanmaları halinde, Şirketi Türk Ticaret Kanunu, Sermaye Piyasası Kanunu, sermaye piyasası mevzuatı, bu Esas Sözleşme, Şirket iç yönergelerine ve Yönetim Kurulu kararlarına uygun olarak yönetmeye yetkilidir.

Yönetim Kurulu, Türk Ticaret Kanunu, Sermaye Piyasası Kanunu ve sermaye piyasası mevzuatı çerçevesinde gerekli komiteleri kurar ve bu komitelerin görevlerini, çalışma esaslarını ve yapısını, Türk Ticaret Kanunu, Sermaye Piyasası Kanunu ve sermaye piyasası mevzuatına uygun olarak belirler ve ilan eder. Murahhas üye ve genel müdür, herhangi bir komitede görev alamaz.

Yönetim Kurulu şirket işlerinin yönetim ve icrası için uygun gördüğü yetkilerinden bir kısmını pay sahipleri arasından veya dışarıdan atayacağı bir genel müdüre tevdi edebilir. Genel Müdürün görev süresi Yönetim Kurulunun süresiyle sınırlı değildir.

MADDE : 27 – İptal edilmiştir.

ŞİRKETİN TEMSİLİ

MADDE : 29 -

Şirket, Yönetim Kurulu tarafından Türk Ticaret Kanunu, Sermaye Piyasası Kanunu, Sermaye Piyasası mevzuatı ile Esas Sözleşme hükümlerine uygun olarak temsil edilir. Şirket adına yazılan ve düzenlenen bütün belge ve kağıtların ve şirket adına yapılan tüm bağlantı ve sözleşmelerin geçerli olması ve şirketi bağlaması için bunların Yönetim Kurulunca derece, yer ve şekilleri tayin edilerek imza yetkisi verilen ve Şirket'i ne suretle imza edecekleri usulüne uygun surette tescil ve ilan olunan kişi veya kişilerin şirket unvanı altına atacakları imzalarının taşıması gereklidir.

Yönetim Kurulu temsil yetkisini kısmen veya tamamen Türk Ticaret Kanunu ve Sermaye Piyasası mevzuatı uyarınca bağımsız üye olmayan bir veya daha fazla yönetim kurulu üyesine, Murahhas üyeye veya müdür olarak üçüncü kişilere devredebilir. En az bir yönetim kurulu üyesinin temsil yetkisini haiz olması şarttır.

Yönetim Kurulu ayrıca, temsile yetkili olmayan yönetim kurulu üyelerini veya şirkete hizmet akdi ile bağlı olanları sınırlı yetkiye sahip ticari vekil veya diğer tacir yardımcılarını atayabilir. Bu şekilde atanacak olanların görev ve yetkileri Türk Ticaret Kanunu'nun 367. maddesi, Sermaye Piyasası Kanunu ve ilgili mevzuat hükümleri ile bu Esas Sözleşme'ye uygun olarak hazırlanacak bir iç yönerge ile açıkça belirlenir.

VEKALETNAME

KONYA ÇİMENTO SANAYİİ ANONİM ŞİRKETİ GENEL KURUL BAŞKANLIĞI'NA,

Konya Çimento Sanayii A.Ş.'nin 30 Mart 2016 Çarşamba günü, saat 11.00'de Horozluhan Mahallesi, Cihan Sokak, No:15 Selçuklu/KONYA adresinde yapılacak 2015 Yılı Olağan Genel Kurul Toplantısında aşağıda belirttiğim görüşler doğrultusunda beni temsile, oy vermeye, teklifte bulunmaya ve gerekli belgeleri imzalamaya yetkili olmak üzere aşağıda detaylı olarak tanıtilan'yi vekil tayin ediyorum.

Vekilin(*)

Adı Soyadı/Ticaret Unvanı:

TC Kimlik No/Vergi No, Ticaret Sicili ve Numarası ile MERSİS numarası:

(*)Yabancı uyruklu vekiller için anılan bilgilerin varsa muadillerinin sunulması zorunludur.

A) TEMSİL YETKİSİNİN KAPSAMI

Aşağıda verilen 1 ve 2 numaralı bölümler için (a), (b) veya (c) şıklarından biri seçilerek temsil yetkisinin kapsamı belirlenmelidir.

1. Genel Kurul Gündeminde Yer Alan Hususlar Hakkında;

- Vekil kendi görüşü doğrultusunda oy kullanmaya yetkilidir.
- Vekil ortaklık yönetiminin önerileri doğrultusunda oy kullanmaya yetkilidir.
- Vekil aşağıda tabloda belirtilen talimatlar doğrultusunda oy kullanmaya yetkilidir.

TALİMATLAR: Pay sahibi tarafından (c) şıkkının seçilmesi durumunda, gündem maddesi özelinde talimatlar ilgili genel kurul gündem maddesinin karşısında verilen seçeneklerden birini işaretlemek (kabul veya red) ve red seçeneğinin seçilmesi durumunda varsa genel kurul tutanağına yazılması talep edilen muhalefet şerhini belirtilmek suretiyle verilir.

Gündem Maddeleri (*)	Kabul	Red	Muhalefet Şerhi
1			
2			
3			
4			
5			
6			
7			
8			
9			
10			
11			
12			
13			
14			
15			
16			
17			
18			
19			

(*) Genel Kurul gündeminde yer alan hususlar tek tek sıralanır. Azlığın ayrı bir karar taslağı varsa bu da vekaleten oy verilmesini teminen ayrıca belirtilir.

2. Genel Kurul toplantısında ortaya çıkabilecek diğer konulara ve özellikle azlık haklarının kullanılmasına ilişkin özel talimat:

- a) Vekil kendi görüşü doğrultusunda oy kullanmaya yetkilidir.
- b) Vekil bu konularda temsile yetkili değildir.
- c) Vekil aşağıdaki özel talimatlar doğrultusunda oy kullanmaya yetkilidir.

ÖZEL TALİMATLAR; Varsa pay sahibi tarafından vekile verilecek özel talimatlar burada belirtilir.

B) Pay sahibi aşağıdaki seçeneklerden birini seçerek vekilin temsil etmesini istediği payları belirtir.

1. Aşağıda detayı belirtilen paylarımın vekil tarafından temsilini onaylıyorum.

- a) Tertip ve serisi: *
- b) Numarası/Grubu: **
- c) Adet-Nominal değeri:
- ç) Oyda imtiyazı olup olmadığı:
- d) Hamiline-Nama yazılı olduğu: *
- e) Pay sahibinin sahip olduğu toplam paylara/oy haklarına oranı:

*Kayden İzlenen paylar için bu bilgiler talep edilmemektedir.

**Kayden izlenen paylar için numara yerine varsa gruba ilişkin bilgiye yer verilecektir.

2. Genel kurul gününden bir gün önce MKK tarafından hazırlanan genel kurula katılabilecek pay sahiplerine ilişkin listede yer alan paylarımın tümünün vekil tarafından temsilini onaylıyorum.

PAY SAHİBİNİN ADI SOYADI veya ÜNVANI(*):

TC Kimlik No/Vergi No, Ticaret Sicili ve Numarası ile MERSİS numarası:

Adresi:

(*Yabancı uyruklu pay sahipleri için anılan bilgilerin varsa muadillerinin sunulması zorunludur.

(İMZA)



Adres: Horozluhan Mah. Cihan Sk. No: 15 Selçuklu, KONYA / TÜRKİYE

Tel: +90 332 346 03 55 **Faks:** +90 332 346 03 65

Email: konyacimento@vicat.com.tr

Websitesi: www.konyacimento.com.tr

Bu faaliyet raporu aynı zamanda internet sitemizde de yer almaktadır.